Pinal
Acciones para todos

ADMINISTRACIÓN 2015 - 2018

CUENTA PÚBLICA 2015

MUNICIPIO DE PINAL DE AMOLES QUERETARO

MUNICIPIO DE PINAL DE AMOLES, QRO.
CORRESPONDENCIA
Dirección de Tesorería
Administrativo
OFICIO: TM-177

C.P. RAFAEL CASTILLO VANDENPEEREBOOM
AUDITOR SUPERIOR ENTIDAD SUPERIOR
DE FISCALIZACION DEL ESTADO DE QUERETARO
PRESENTE

Por medio del presente me permito saludarlo, y dando cumplimiento hago la entrega de la **Cuenta pública 2015** .

Sin otro particular por el momento, agradezco las atenciones brindadas al presente.

A T E N T A M E N T E

"Acciones para todos"

C.P. GLORIA INÉS RENDÓN GARCÍA

PRESIDENTE MUNICIPAL CONSTITUCIONAL

QUERÉTARO
Entidad Superior de
Fiscalización del Estado
QUERÉTARO

ESFE/CP/1079
29/02/2016 06:49:08 p.m.
Se recibe documento y cd
9528-1648

Cuenta Pública 2015
Estado Analítico del Activo
Del 1 de Enero al 31 de Diciembre de 2015 y 2014
(Pesos)

Ente Público:Municipio de Pinal de Amoles, Qro.

Concepto	Saldo Inicial 1	Cargos del Periodo 2	Abonos del Periodo 3	Saldo Final 4 =(1+2-3)	Variación del Periodo (4-1)
ACTIVO					
Activo Circulante	**11,666,876**	**8,107,725**	**24,580**	**19,750,021**	**8,083,145**
Efectivo y Equivalentes	8,928,340	6,346,520	0	15,274,860	6,346,520
Derechos a Recibir Efectivo o Equivalentes	1,704,216	1,761,205	0	3,465,421	1,761,205
Derechos a Recibir Bienes o Servicios	0	0	0	0	0
Inventarios	0	0	0	0	0
Almacenes	0	0	0	0	0
Estimación por Pérdida o Deterioro de Activos Circulantes	0	0	0	0	0
Otros Activos Circulantes	1,034,320	0	24,580	1,009,740	-24,580
Activo No Circulante	**23,886,221**	**158,144**	**0**	**24,044,365**	**158,144**
Inversiones Financieras a Largo Plazo	0	0	0	0	0
Derechos a Recibir Efectivo o Equivalentes a Largo Plazo	0	0	0	0	0
Bienes Inmuebles, Infraestructura y Construcciones en Proceso	7,528,250	0	0	7,528,250	0
Bienes Muebles	16,357,971	158,144	0	16,516,115	158,144
Activos Intangibles	0	0	0	0	0
Depreciación, Deterioro y Amortización Acumulada de Bienes	0	0	0	0	0
Activos Diferidos	0	0	0	0	0
Estimación por Pérdida o Deterioro de Activos no Circulantes	0	0	0	0	0
Otros Activos no Circulantes	0	0	0	0	0
TOTAL DEL ACTIVO	**35,553,097**	**8,265,869**	**24,580**	**43,794,386**	**8,241,289**

Cuenta Pública 2015
Estado Analítico de la Deuda y Otros Pasivos
Del 1 de Enero al 31 de Diciembre de 2015
(Pesos)

Ente Público:Municipio de Pinal de Amoles, Qro.

Denominación de las Deudas	Moneda de Contratación	Institución o País Acreedor	Saldo Inicial del Periodo	Saldo Final del Periodo
DEUDA PÚBLICA				
Corto Plazo				
Deuda Interna			**0**	**0**
Instituciones de Crédito			0	0
Títulos y Valores			0	0
Arrendamientos Financieros			0	0
Deuda Externa			**0**	**0**
Organismos Financieros Internacionales			0	0
Deuda Bilateral			0	0
Títulos y Valores			0	0
Arrendamientos Financieros			0	0
Subtotal Corto Plazo			***0***	***0***
Largo Plazo				
Deuda Interna			**0**	**0**
Instituciones de Crédito			0	0
Títulos y Valores			0	0
Arrendamientos Financieros			0	0
Deuda Externa			**0**	**0**
Organismos Financieros Internacionales			0	0
Deuda Bilateral			0	0
Títulos y Valores			0	0
Arrendamientos Financieros			0	0
Subtotal Largo Plazo			***0***	***0***
Otros Pasivos			**31,480,456**	**43,394,613**
Total Deuda y Otros Pasivos			***31,480,456***	***43,394,613***

Cuenta Pública 2015
Estado de Flujos de Efectivo
Del 1 de Enero al 31 de Diciembre de 2015 y 2014
(Pesos)

Ente Público:Municipio de Pinal de Amoles, Qro.

Concepto	2015	2014
Flujos de Efectivo de las Actividades de Operación		
Origen	**192,174,668**	**182,346,410**
Impuestos	1,690,610	1,645,372
Cuotas y Aportaciones de Seguridad Social	0	0
Contribuciones de Mejoras	0	0
Derechos	1,548,099	1,672,190
Productos de Tipo Corriente	542,467	514,536
Aprovechamientos de Tipo Corriente	2,059,520	1,150,889
Ingresos por Venta de Bienes y Servicios	0	0
Ingresos no Comprendidos en las Fracciones de la Ley de Ingresos Causados en Ejercicios Fiscales Anteriores Pendientes de Liquidación o Pago	0	0
Participaciones y Aportaciones	186,129,430	172,978,179
Transferencias, Asignaciones, Subsidios y Otras Ayudas	0	0
Otros Orígenes de Operación	204,342	4,385,244
Aplicación	**89,497,943**	**84,904,345**
Servicios Personales	62,243,632	54,865,236
Materiales y Suministros	5,226,541	5,582,243
Servicios Generales	9,557,848	10,382,419
Transferencias Internas y Asignaciones al Sector Público	7,717,578	9,140,019
Transferencias al Resto del Sector Público	0	0
Subsidios y Subvenciones	0	0
Ayudas Sociales	4,752,344	4,034,428
Pensiones y Jubilaciones	0	0
Transferencias a Fideicomisos, Mandatos y Contratos Análogos	0	0
Transferencias a la Seguridad Social	0	0
Donativos	0	0
Transferencias al Exterior	0	0
Participaciones	0	0
Aportaciones	0	0
Convenios	0	0
Otras Aplicaciones de Operación	0	0
Flujos Netos de Efectivo por Actividades de Operación	**102,676,725**	**98,342,065**

Concepto	2015	2014
Flujos de Efectivo de las Actividades de Inversión		
Origen	**124,513**	**3,625,198**
Bienes Inmuebles, Infraestructura y Construcciones en Proceso	0	0
Bienes Muebles	0	0
Otros Orígenes de Inversión	124,513	3,625,198
Aplicación	**93,454,024**	**113,166,771**
Bienes Inmuebles, Infraestructura y Construcciones en Proceso	108,022,884	111,122,485
Bienes Muebles	158,144	3,625,197
Otras Aplicaciones de Inversión	-14,727,004	-1,580,912
Flujos Netos de Efectivo por Actividades de Inversión	**-93,329,511**	**-109,541,573**
Flujo de Efectivo de las Actividades de Financiamiento		
Origen	**15,438,737**	**9,172,347**
Endeudamiento Neto	0	0
Interno	0	0
Externo	0	0
Otros Orígenes de Financiamiento	15,438,737	9,172,347
Aplicación	**18,439,431**	**2,877,751**
Servicios de la Deuda	0	0
Interno	0	0
Externo	0	0
Otras Aplicaciones de Financiamiento	18,439,431	2,877,751
Flujos netos de Efectivo por Actividades de Financiamiento	**-3,000,694**	**6,294,596**
Incremento/Disminución Neta en el Efectivo y Equivalentes al Efectivo	**6,346,520**	**-4,904,912**
Efectivo y Equivalentes al Efectivo al Inicio del Ejercicio	**8,928,340**	**13,833,252**
Efectivo y Equivalentes al Efectivo al Final del Ejercicio	**15,274,860**	**8,928,340**

Municipio de Pinal de Amoles, Qro.
Estado Analítico de Ingresos
Del 1 de Enero al 31 de Diciembre de 2015

Rubro de Ingresos	Estimado (1)	Ampliaciones y Reducciones (2)	Ingreso Modificado (3=1+2)	Devengado (4)	Recaudado (5)	Diferencia (6=5-1)
Impuestos	2,064,053	0	2,064,053	1,690,810	1,690,810	-373,243
Cuotas y Aportaciones de Seguridad Social	0	0	0	0	0	0
Contribuciones de Mejoras	1,013,867	0	1,013,867	1,782,290	1,782,290	768,423
Derechos	2,538,386	0	2,538,386	1,548,099	1,548,099	-990,287
Productos	**546,210**	**0**	**546,210**	**542,466**	**542,466**	**-3,744**
Corriente	10,710	0	10,710	243,489	243,489	232,779
Capital	535,500	0	535,500	298,977	298,977	-236,523
Aprovechamientos	**212,225**	**0**	**212,225**	**277,231**	**277,231**	**65,006**
Corriente	132,425	0	132,425	117,395	117,395	-15,030
Capital	79,800	0	79,800	159,836	159,836	80,036
Ingresos por Ventas de Bienes y Servicios	0	0	0	0	0	0
Participaciones y Aportaciones	148,569,290	152,520	148,721,810	186,333,772	186,333,772	37,764,482
Transferencias, Asignaciones, Subsidios y Otras Ayudas	0	0	0	0	0	0
Ingresos Derivados de Financiamientos	0	0	0	0	0	0
Total	**154,944,031**	**152,520**	**154,944,031**	**192,174,668**	**192,174,668**	
				Ingresos Excedentes 1		**37,230,637**

Estado Analítico de Ingresos Por Fuente de Financiamiento	Estimado (1)	Ampliaciones y Reducciones (2)	Ingreso Modificado (3=1+2)	Devengado (4)	Recaudado (5)	Diferencia (6=5-1)
Ingresos del Gobierno	**154,944,031**	**152,520**	**155,096,551**	**192,174,668**	**192,174,668**	**37,230,637**
Impuestos	2,064,053	0	2,064,053	1,690,810	1,690,810	-373,243
Contribuciones de Mejoras	1,013,867	0	1,013,867	1,782,290	1,782,290	768,423
Derechos	2,538,386	0	2,538,386	1,548,099	1,548,099	-990,287
Productos	**546,210**	**0**	**546,210**	**542,466**	**542,466**	**-3,744**
Corriente	10,710	0	10,710	243,489	243,489	232,779
Capital	535,500	0	535,500	298,977	298,977	-236,523
Aprovechamientos	**212,225**	**0**	**212,225**	**277,231**	**277,231**	**65,006**
Corriente	132,425	0	132,425	117,396	117,395	-15,030
Capital	79,800	0	79,800	159,836	159,836	80,036
Participaciones y Aportaciones	148,569,290	152,520	148,721,810	186,333,772	186,333,772	37,764,482
Transferencias, Asignaciones, Subsidios y Otras Ayudas	0	0	0	0	0	0
Ingresos de Organismos y Empresas	**0**	**0**	**0**	**0**	**0**	**0**
Cuotas y Aportaciones de Seguridad Social	0	0	0	0	0	0
Ingresos por Ventas de Bienes y Servicios	0	0	0	0	0	0
Transferencias, Asignaciones, Subsidios y Otras Ayudas	0	0	0	0	0	0
Ingresos derivados de financiamiento	**0**	**0**	**0**	**0**	**0**	**0**
Ingresos Derivados de Financiamientos	0	0	0	0	0	0
Total	**154,944,031**	**152,520**	**155,096,551**	**192,174,668**	**192,174,668**	
				Ingresos Excedentes 1		**37,230,637**

1 Los Ingresos Excedentes se presentan para efectos de cumplimiento de la Ley de Contabilidad Gubernamental y el importe reflejado debe siempre ser mayor o cero

Municipio de Pinal de Amoles, Qro.

Conciliación entre los Ingresos Presupuestarios y Contables

Correspondiente Del 1 de Enero al 31 de Diciembre de 2015

(Cifras en pesos)

1. Ingresos Presupuestarios		**$192,174,668**

2. Más ingresos contables no presupuestarios		**$0**
Incremento por variación de inventarios	$0	
Disminución del exceso de estimaciones por pérdida o deterioro u obsolescencia	$0	
Disminución del exceso de provisiones	$0	
Otros ingresos y beneficios varios	$0	
Otros ingresos contables no presupuestarios	$0	

3. Menos ingresos presupuestarios no contables		**$0**
Productos de capital	$0	
Aprovechamientos capital	$0	
Ingresos derivados de financiamientos	$0	
Otros Ingresos presupuestarios no contables	$0	

4. Ingresos Contables (4 = 1 + 2 - 3)		**$192,174,668**

Municipio de Peñal de Arroles, Oro.

Conciliación entre los Egresos Presupuestarios y los Gastos Contables

Correspondiente Del 1 de Enero al 31 de Diciembre de 2015

(Cifras en pesos)

1. Total de egresos (presupuestarios)		**$192,174,668**
2. Menos egresos presupuestarios no contables		**$57,341,894**
Mobiliario y equipo de administración	$92,500	
Mobiliario y equipo educacional y recreativo	$8,000	
Equipo e instrumental médico y de laboratorio	$0	
Vehículos y equipo de transporte	$0	
Equipo de defensa y seguridad	$0	
Maquinaria, otros equipos y herramientas	$60,000	
Activos biológicos	$0	
Bienes inmuebles	$0	
Activos intangibles	$130,000	
Obra pública en bienes propios	$57,051,394	
Acciones y participaciones de capital	$0	
Compra de títulos y valores	$0	
Inversiones en fideicomisos, mandatos y otros análogos	$0	
Provisiones para contingencias y otras erogaciones especiales	$0	
Amortización de la deuda publica	$0	
Adeudos de ejercicios fiscales anteriores (ADEFAS)	$0	
Otros Egresos Presupuestales No Contables	$0	
3. Más gastos contables no presupuestales		**$62,781,297**
Estimaciones, depreciaciones, deterioros, obsolescencia y amortizaciones	$0	
Provisiones	$0	
Disminución de inventarios	$0	
Aumento por insuficiencia de estimaciones por pérdida o deterioro u obsolescencia	$0	
Aumento por insuficiencia de provisiones	$0	
Otros Gastos	$62,781,297	
Otros Gastos Contables No Presupuestales	$0	
4. Total de Gasto Contable (4 = 1 - 2 + 3)		**$197,614,071**

Municipio de Peral de Arriola, Qro.
Estado Analítico del Ejercicio del Presupuesto de Egresos
Clasificación Funcional (Finalidad y Función)
Del 1 de Enero al 31 de Diciembre de 2015

Concepto	Egresos					
	Aprobado	Ampliaciones y (Reducciones)	Modificado	Devengado	Pagado	Subejercicio
	1	2	3=(1+2)	4	5	6=(3-4)
Gobierno	**3,647,100**	**0**	**3,647,100**	**3,861,771**	**3,861,771**	**-214,671**
Legislación	0	0	0	0	0	0
Justicia	0	0	0	0	0	0
Coordinación de la Política de Gobierno	0	0	0	0	0	0
Relaciones Exteriores	0	0	0	0	0	0
Asuntos Financieros y Hacendarios	600,000	0	600,000	387,407	387,407	212,593
Seguridad Nacional	0	0	0	0	0	0
Asuntos de Orden Público y de Seguridad Interior	0	0	0	0	0	0
Otros Servicios Generales	3,047,100	0	3,047,100	3,474,364	3,474,364	-427,264
Desarrollo Social	**63,777,957**	**0**	**63,777,957**	**116,022,880**	**116,022,880**	**-52,244,923**
Protección Ambiental	0	0	0	0	0	0
Vivienda y Servicios a la Comunidad	57,051,394	0	57,051,394	108,022,884	108,022,884	-50,971,490
Salud	0	0	0	0	0	0
Recreación, Cultura y Otras Manifestaciones Sociales	3,103,118	0	3,103,118	3,247,653	3,247,653	-144,535
Educación	650,000	0	650,000	91,150	91,150	558,850
Protección Social	1,025,000	0	1,025,000	2,492,380	2,492,380	-1,467,380
Otros Asuntos Sociales	1,948,445	0	1,948,445	2,168,813	2,168,813	-220,368
Desarrollo Económico	**76,712,095**	**152,520**	**76,864,615**	**70,011,841**	**70,011,841**	**6,852,774**
Asuntos Económicos, Comerciales y Laborales en General	65,629,536	0	65,629,536	62,243,632	62,243,632	3,385,904
Agropecuaria, Silvicultura, Pesca y Caza	0	0	0	0	0	0
Combustibles y Energía	7,767,059	0	7,767,059	4,947,349	4,947,349	2,819,710
Minería, Manufacturas y Construcción	365,000	0	365,000	0	0	365,000
Transporte	285,000	0	285,000	239,193	239,193	45,807
Comunicaciones	1,040,000	0	1,040,000	356,097	356,097	683,903
Turismo	0	0	0	0	0	0
Ciencia, Tecnología e Innovación	120,000	0	120,000	37,509	37,509	82,491
Otras Industrias y Otros Asuntos Económicos	1,505,500	152,520	1,658,020	2,188,061	2,188,061	-530,041
Otras no Clasificadas en Funciones Anteriores	**10,806,879**	**0**	**10,806,879**	**7,717,578**	**7,717,578**	**3,089,301**
Transacciones de la Deuda Pública / Costo Financiero de la Deuda	0	0	0	0	0	0
Transferencias, Participaciones y Aportaciones entre Diferentes Niveles y Órdenes de Gobierno	8,223,444	0	8,223,444	7,717,578	7,717,578	505,866
Saneamiento del Sistema Financiero	0	0	0	0	0	0
Adeudos de Ejercicios Fiscales Anteriores	2,583,435	0	2,583,435	0	0	2,583,435
Total del Gasto	**154,944,031**	**152,520**	**155,096,551**	**197,614,070**	**197,614,070**	**-42,517,519**

Municipio de Pinal de Amoles, Qro.
Estado Analítico del Ejercicio del Presupuesto de Egresos
Clasificación Económica (por Tipo de Gasto)
Del 1 de Enero al 31 de Diciembre de 2015

Concepto	Aprobado	Ampliaciones y (Reducciones)	Egresos Modificado	Devengado	Pagado	Subejercicio
	1	2	3=(1+2)	4	5	6=(3-4)
Gasto Corriente	83,171,813	0	83,171,813	77,028,021	77,028,021	6,143,792
Gasto de Capital	69,188,783	152,520	69,341,303	120,586,049	120,586,049	-51,244,746
Amortización de la Deuda y Disminución de Pasivos	2,583,435	0	2,583,435	0	0	2,583,435
Total del Gasto	154,944,031	152,520	155,096,551	197,614,070	197,614,070	-42,517,519

Municipio de Pinal de Amoles, Qro.
Estado Analítico del Ejercicio del Presupuesto de Egresos
Clasificación por Objeto del Gasto (Capítulo y Concepto)
Del 1 de Enero al 31 de Diciembre de 2015

Concepto	Aprobado	Ampliaciones y Reducciones	Egresos Modificado	Devengado	Pagado	Subejercicio
	1	2	3=(1+2)	4	5	6=(3-4)
Transferencias al Exterior	0	0	0	0	0	0
Bienes Muebles, Inmuebles e Intangibles	**290,500**	**0**	**290,500**	**93,244**	**93,244**	**197,256**
Mobiliario y Equipo de Administración	92,500	0	92,500	14,058	14,058	78,442
Mobiliario y Equipo Educacional y Recreativo	8,000	0	8,000	7,196	7,196	804
Equipo e Instrumental Médico y de Laboratorio	0	0	0	0	0	0
Vehículos y Equipo de Transporte	0	0	0	60,000	60,000	-60,000
Equipo de Defensa y Seguridad	0	0	0	0	0	0
Maquinaria, Otros Equipos y Herramientas	60,000	0	60,000	11,990	11,990	48,010
Activos Biológicos	0	0	0	0	0	0
Bienes Inmuebles	0	0	0	0	0	0
Activos Intangibles	130,000	0	130,000	0	0	130,000
Inversión Pública	**57,051,394**	**0**	**57,051,394**	**108,022,884**	**108,022,884**	**-50,971,490**
Obra Pública en Bienes de Dominio Público	57,051,394	0	57,051,394	108,022,884	108,022,884	-50,971,490
Obra Pública en Bienes Propios	0	0	0	0	0	0
Proyectos Productivos y Acciones de Fomento	0	0	0	0	0	0
Inversiones Financieras y Otras Provisiones	**0**	**0**	**0**	**0**	**0**	**0**
Inversiones Para el Fomento de Actividades Productivas.	0	0	0	0	0	0
Acciones y Participaciones de Capital	0	0	0	0	0	0
Compra de Títulos y Valores	0	0	0	0	0	0
Concesión de Préstamos	0	0	0	0	0	0
Inversiones en Fideicomisos, Mandatos y Otros Análogos	0	0	0	0	0	0
Otras Inversiones Financieras	0	0	0	0	0	0
Provisiones para Contingencias y Otras Erogaciones Especiales	0	0	0	0	0	0
Participaciones y Aportaciones	**0**	**152,520**	**111,282**	**0**	**0**	**111,282**
Participaciones	0	0	0	0	0	0
Aportaciones	0	152,520	152,520	0	0	152,520
Convenios	0	0	0	0	0	0
Deuda Pública	**2,583,435**	**0**	**2,583,435**	**0**	**0**	**2,583,435**
Amortización de la Deuda Pública	0	0	0	0	0	0
Intereses de la Deuda Pública	0	0	0	0	0	0
Comisiones de la Deuda Pública	0	0	0	0	0	0
Gastos de la Deuda Pública	0	0	0	0	0	0
Costo por Coberturas	0	0	0	0	0	0
Apoyos Financieros	0	0	0	0	0	0
Adeudos de Ejercicios Fiscales Anteriores (Adefas)	2,583,435	0	2,583,435	0	0	2,583,435
Total del Gasto	**154,944,031**	**152,520**	**155,055,313**	**197,614,070**	**197,614,070**	**-42,558,757**

Municipio de Pinal de Amoles, Gro.
Estado Analítico del Ejercicio del Presupuesto de Egresos
Clasificacion por Objeto del Gasto (Capítulo y Concepto)
Del 1 de Enero al 31 de Diciembre de 2015

Concepto	Egresos					
	Aprobado	Ampliaciones y Reducciones	Modificado	Devengado	Pagado	Subejercicio
	1	2	3=(1+2)	4	5	6=(3-4)
Servicios Personales	**65,629,536**	**0**	**65,629,536**	**62,243,631**	**62,243,631**	**3,385,905**
Remuneraciones al Personal de Carácter Permanente	36,354,090	0	36,354,090	30,581,555	30,581,555	5,772,535
Remuneraciones al Personal de Carácter Transitorio	7,159,989	0	7,159,989	5,397,821	5,397,821	1,762,168
Remuneraciones Adicionales y Especiales	11,133,589	0	11,133,589	16,359,035	16,359,035	-5,225,446
Seguridad Social	50,000	0	50,000	0	0	50,000
Otras Prestaciones Sociales y Económicas	10,607,068	0	10,607,068	9,905,220	9,905,220	701,848
Previsiones	0	0	0	0	0	0
Pago de Estímulos a Servidores Públicos	324,800	0	324,800	0	0	324,800
Materiales y Suministros	**5,606,450**	**0**	**5,606,450**	**5,226,541**	**5,226,541**	**379,909**
Materiales de Administración, Emisión de Documentos y Artículos Oficiales	655,000	0	655,000	708,727	708,727	-53,727
Alimentos y Utensilios	160,000	0	160,000	431,847	431,847	-271,847
Materias Primas y Materiales de Producción y Comercialización	0	0	0	0	0	0
Materiales y Artículos de Construcción y de Reparación	365,000	0	365,000	900,802	900,802	-535,802
Productos Químicos, Farmacéuticos y de Laboratorio	20,000	0	20,000	0	0	20,000
Combustibles, Lubricantes y Aditivos	4,026,450	0	4,026,450	3,131,724	3,131,724	894,726
Vestuario, Blancos, Prendas de Protección y Artículos Deportivos	380,000	0	380,000	37,656	37,656	342,344
Materiales y Suministros Para Seguridad	0	0	0	0	0	0
Herramientas, Refacciones y Accesorios Menores	0	0	0	15,785	15,785	-15,785
Servicios Generales	**11,935,827**	**0**	**11,935,827**	**9,557,848**	**9,557,848**	**2,377,979**
Servicios Básicos	4,150,609	0	4,150,609	2,289,253	2,289,253	1,861,356
Servicios de Arrendamiento	426,000	0	426,000	575,433	575,433	-149,433
Servicios Profesionales, Científicos, Técnicos y Otros Servicios	180,000	0	180,000	505,647	505,647	-325,647
Servicios Financieros, Bancarios y Comerciales	600,000	0	600,000	387,407	387,407	212,593
Servicios de Instalación, Reparación, Mantenimiento y Conservación	1,136,100	0	1,136,100	1,388,349	1,388,349	-252,249
Servicios de Comunicación Social y Publicidad.	750,000	0	750,000	600,575	600,575	149,425
Servicios de Traslado y Viáticos	285,000	0	285,000	0	0	285,000
Servicios Oficiales	3,103,118	0	3,103,118	3,486,846	3,486,846	-383,728
Otros Servicios Generales	1,305,000	0	1,305,000	324,338	324,338	980,662
Transferencias, Asignaciones, Subsidios y Otras Ayudas	**11,846,889**	**0**	**11,846,889**	**12,469,922**	**12,469,922**	**-623,033**
Transferencias Internas y Asignaciones al Sector Público	8,223,444	0	8,223,444	7,717,578	7,717,578	505,866
Transferencias al Resto del Sector Público	0	0	0	0	0	0
Subsidios y Subvenciones	0	0	0	0	0	0
Ayudas Sociales	1,845,000	0	1,845,000	2,259,964	2,259,964	-414,964
Pensiones y Jubilaciones	1,778,445	0	1,778,445	2,492,380	2,492,380	-713,935
Transferencias a Fideicomisos, Mandatos y Otros Análogos	0	0	0	0	0	0
Transferencias a la Seguridad Social	0	0	0	0	0	0
Donativos	0	0	0	0	0	0

Municipio de Peral de Arnoles, Qro.
Estado Analítico del Ejercicio del Presupuesto de Egresos
Clasificación Administrativa
Del 1 de Enero al 31 de Diciembre de 2015

Concepto	Egresos					Subejercicio
	Aprobado	Ampliaciones y (Reducciones)	Modificado	Devengado	Pagado	
	1	2	3=(1+2)	4	5	6=(3-4)
SEGURIDAD PUBLICA	12,536,684	0	12,536,684	13,805,379	13,805,379	-1,268,695
PROTECCION CIVIL	1,510,624	0	1,510,624	190,907	190,907	1,319,717
JUZGADO CIVICO	310,067	0	310,067	115,718	115,718	194,349
AYUNTAMIENTO	5,872,846	0	5,872,846	6,957,283	6,957,283	-1,084,437
PRESIDENCIA	11,056,913	0	11,056,913	15,018,695	15,018,695	-3,961,782
SECRETARIA GENERAL	813,177	0	813,177	8,430,001	8,430,001	-7,616,824
TESORERIA	3,722,319	0	3,722,319	1,630,662	1,630,662	2,091,657
OFICIALIA MAYOR	21,557,106	0	21,557,106	19,574,795	19,574,795	1,982,311
CONTRALORIA	885,998	0	885,998	656,281	656,281	229,717
DESARROLLO SOCIAL	1,819,416	0	1,819,416	1,554,976	1,554,976	264,440
REGISTRO CIVIL	721,430	0	721,430	761,840	761,840	-40,410
APOYOS	3,719,472	0	3,719,472	3,222,268	3,222,268	497,204
PENSIONADOS	1,778,445	0	1,778,445	171,235	171,235	1,607,210
TURISMO	1,544,843	0	1,544,843	1,540,143	1,540,143	4,700
DESARROLLO RURAL SUSTENTABLE	1,960,362	0	1,960,362	1,689,426	1,689,426	270,936
ASOCIACION GANADERA	638,651	0	638,651	397,200	397,200	241,451
COMUNICACION SOCIAL	1,233,331	0	1,233,331	544,628	544,628	688,703
EDUCACION	1,440,643	0	1,440,643	345,999	345,999	1,094,644
SERVICIOS MUNICIPALES	7,735,861	0	7,735,861	8,445,825	8,445,825	-709,964
RECURSOS NATURALES	767,422	0	767,422	798,535	798,535	-31,113
EVENTOS	1,045,059	0	1,045,059	1,029,711	1,029,711	15,348
DEPORTES	894,494	0	894,494	610,910	610,910	283,584
GOBIERNO	900,467	0	900,467	825,170	825,170	75,297
DELEGACIONES	3,903,643	0	3,903,643	3,859,758	3,859,758	43,886
OTRAS	66,574,758	152,520	66,727,278	105,291,725	105,291,725	-38,564,447
Total del Gasto	**154,944,031**	**152,520**	**155,096,551**	**88,317,587**	**197,469,070**	**-42,372,519**

Cuenta Pública 2015
Estado de Situación Financiera
Del 1 de Enero al 31 de Diciembre de 2015 y 2014
(Pesos)

Ente Público:Municipio de Pinal de Amoles, Qro.

Concepto	Año 2015	Año 2014
ACTIVO		
Activo Circulante		
Efectivo y Equivalentes	15,274,860	8,928,340
Derechos a Recibir Efectivo o Equivalentes	3,465,421	1,704,216
Derechos a Recibir Bienes o Servicios	0	0
Inventarios	0	0
Almacenes	0	0
Estimación por Pérdida o Deterioro de Activos Circulantes	0	0
Otros Activos Circulantes	1,009,740	1,034,320
Total de Activos Circulantes	***19,750,021***	***11,666,876***
Activo No Circulante		
Inversiones Financieras a Largo Plazo	0	0
Derechos a Recibir Efectivo o Equivalentes a Largo Plazo	0	0
Bienes Inmuebles, Infraestructura y Construcciones en Proceso	7,528,250	7,528,250
Bienes Muebles	16,516,115	16,357,971
Activos Intangibles	0	0
Depreciación, Deterioro y Amortización Acumulada de Bienes	0	0
Activos Diferidos	0	0
Estimación por Pérdida o Deterioro de Activos no Circulantes	0	0
Otros Activos no Circulantes	0	0
Total de Activos No Circulantes	***24,044,365***	***23,886,221***
TOTAL DEL ACTIVO	***43,794,386***	***35,553,097***

Concepto	Año 2015	Año 2014
PASIVO		
Pasivo Circulante		
Cuentas por Pagar a Corto Plazo	42,537,457	27,487,603
Documentos por Pagar a Corto Plazo	0	3,500,000
Porción a Corto Plazo de la Deuda Pública a Largo Plazo	0	0
Títulos y Valores a Corto Plazo	0	0
Pasivos Diferidos a Corto Plazo	0	0
Fondos y Bienes de Terceros en Garantía y/o Administración a Corto Plazo	0	0
Provisiones a Corto Plazo	0	0
Otros Pasivos a Corto Plazo	857,156	492,853
Total de Pasivos Circulante	***43,394,613***	***31,480,456***
Pasivo No Circulante		
Cuentas por Pagar a Largo Plazo	0	0
Documentos por Pagar a Largo Plazo	0	0
Deuda Pública a Largo Plazo	0	0
Pasivos Diferidos a Largo Plazo	0	0
Fondos y Bienes de Terceros en Garantía y/o en Administración a Largo Plazo	0	0
Provisiones a Largo Plazo	0	0
Total de Pasivo No Circulante	***0***	***0***
TOTAL DE PASIVO	***43,394,613***	***31,480,456***
HACIENDA PÚBLICA/PATRIMONIO		
Hacienda Pública/Patrimonio Contribuido	**24,010,774**	**23,886,261**
Aportaciones	24,010,774	23,886,261
Donaciones de Capital	0	0
Actualización de la Hacienda Pública / Patrimonio	0	0
Hacienda Pública/Patrimonio Generado	***-23,611,001***	***-19,813,620***
Resultados del Ejercicio (Ahorro/Desahorro)	-5,439,403	-14,820,248
Resultados de Ejercicios Anteriores	-17,962,861	-4,993,372
Revalúos	0	0
Reservas	0	0
Rectificaciones de Resultados de Ejercicios Anteriores	-208,737	0
Exceso o Insuficiencia en la Actualización de la Hacienda Pública/Patrimonio	***0***	***0***
Resultado por Posición Monetaria	0	0
Resultado por Tenencia de Activos no Monetarios	0	0
Total Hacienda Pública/Patrimonio	***399,773***	***4,072,641***
TOTAL DEL PASIVO Y HACIENDA PÚBLICA/PATRIMONIO	***43,794,386***	***35,553,097***

Cuenta Pública 2015
Estado de Cambios en la Situación Financiera
Del 1 de Enero al 31 de Diciembre de 2015 y 2014
(Pesos)

Ente Público:Municipio de Pinal de Amoles, Qro.

Concepto	Origen	Aplicación	Concepto	Origen	Aplicación
ACTIVO	**24,580**	**8,265,969**	**PASIVO**	**15,414,157**	**3,500,000**
Activo Circulante	**24,580**	**8,107,725**	**Pasivo Circulante**	**15,414,157**	**3,500,000**
Efectivo y Equivalentes	0	6,346,520	Cuentas por Pagar a Corto Plazo	15,049,854	0
Derechos a Recibir Efectivo o Equivalentes	0	1,761,205	Documentos por Pagar a Corto Plazo	0	3,500,000
Derechos a Recibir Bienes o Servicios	0	0	Porción a Corto Plazo de la Deuda Pública a Largo Plazo	0	0
Inventarios	0	0	Títulos y Valores a Corto Plazo	0	0
Almacenes	0	0	Pasivos Diferidos a Corto Plazo	0	0
Estimación por Pérdida o Deterioro de Activos Circulantes	0	0	Fondos y Bienes de Terceros en Garantía y/o Administración a Corto Plazo	0	0
Otros Activos Circulantes	24,580	0	Provisiones a Corto Plazo	0	0
			Otros Pasivos a Corto Plazo	364,303	0
Activo No Circulante	**0**	**158,144**			
			Pasivo No Circulante	***0***	***0***
Inversiones Financieras a Largo Plazo	0	0			
Derechos a Recibir Efectivo o Equivalentes a Largo Plazo	0	0	Cuentas por Pagar a Largo Plazo	0	0
Bienes Inmuebles, Infraestructura y Construcciones en Proceso	0	0	Documentos por Pagar a Largo Plazo	0	0
Bienes Muebles	0	158,144	Deuda Pública a Largo Plazo	0	0
Activos Intangibles	0	0	Pasivos Diferidos a Largo Plazo	0	0
Depreciación, Deterioro y Amortización Acumulada de Bienes	0	0	Fondos y Bienes de Terceros en Garantía y/o en Administración a Largo Plazo	0	0
Activos Diferidos	0	0	Provisiones a Largo Plazo	0	0
Estimación por Pérdida o Deterioro de Activos no Circulantes	0	0			
Otros Activos no Circulantes	0	0	**HACIENDA PÚBLICA/PATRIMONIO**	**9,585,358**	**13,178,226**
			Hacienda Pública/Patrimonio Contribuido	**124,513**	**0**
			Aportaciones	124,513	0
			Donaciones de Capital	0	0
			Actualización de la Hacienda Pública / Patrimonio	0	0
			Hacienda Pública/Patrimonio Generado	**9,380,845**	**13,178,226**
			Resultados del Ejercicio (Ahorro/Desahorro)	9,380,845	0
			Resultados de Ejercicios Anteriores	0	12,969,489
			Revalúos	0	0
			Reservas	0	0
			Rectificaciones de Resultados de Ejercicios Anteriores	0	208,737
			Exceso o Insuficiencia en la Actualización de la Hacienda Pública/Patrimonio	**0**	**0**
			Resultado por Posición Monetaria	0	0
			Resultado por Tenencia de Activos no Monetarios	0	0

Cuenta Pública 2015
Estado de Variación en la Hacienda Pública
Del 1 de Enero al 31 de Diciembre de 2015 y 2014
(Pesos)

Ente Público:Municipio de Pinal de Amoles, Qro.

Concepto	Hacienda Pública/Patrimonio Contribuido	Hacienda Pública/Patrimonio Generado de Ejercicios Anteriores	Hacienda Pública/Patrimonio Generado del Ejercicio	Ajustes por Cambios de Valor	TOTAL
Rectificaciones de Resultados de Ejercicios Anteriores	**0**	**0**	**-208,737**	**0**	**-208,737**
Patrimonio Neto Inicial Ajustado del Ejercicio 2014	**23,886,261**	**0**	**0**	**0**	**23,886,261**
Aportaciones	23,886,261	0	0	0	23,886,261
Donaciones de Capital	0	0	0	0	0
Actualización de la Hacienda Pública / Patrimonio	0	0	0	0	0
Variaciones de la Hacienda Pública/Patrimonio Neto del Ejercicio 2014	**0**	**-4,993,372**	**-14,820,248**	**0**	**-19,813,620**
Resultados del Ejercicio (Ahorro/Desahorro)	0	0	-14,820,248	0	-14,820,248
Resultados de Ejercicios Anteriores	0	-4,993,372	0	0	-4,993,372
Revalúos	0	0	0	0	0
Reservas	0	0	0	0	0
Hacienda Pública/Patrimonio Neto Final del Ejercicio 2014	**23,886,261**	**-4,993,372**	**-14,820,248**	**0**	**4,072,641**
Cambios en la Hacienda Pública/Patrimonio Neto del Ejercicio 2015	**124,513**	**0**	**0**	**0**	**124,513**
Aportaciones	124,513	0	0	0	124,513
Donaciones de Capital	0	0	0	0	0
Actualización de la Hacienda Pública/Patrimonio	0	0	0	0	0
Variaciones de la Hacienda Pública/Patrimonio Neto del Ejercicio 2015	**0**	**-12,969,489**	**-5,439,403**	**0**	**-18,408,892**
Resultados del Ejercicio (Ahorro/Desahorro)	0	0	-5,439,403	0	-5,439,403
Resultados de Ejercicios Anteriores	0	-12,969,489	0	0	-12,969,489
Revalúos	0	0	0	0	0
Reservas	0	0	0	0	0
Saldo Neto en la Hacienda Pública/Patrimonio 2015	**24,010,774**	**-17,962,861**	**-5,648,140**	**0**	**399,773**

Cuenta Pública 2015
Estado de Actividades
Del 1 de Enero al 31 de Diciembre de 2015 y 2014
(Pesos)

Ente Público:Municipio de Pinal de Amoles, Qro.

Concepto	2015	2014
INGRESOS Y OTROS BENEFICIOS		
Ingresos de la gestión		
Impuestos	**5,840,896**	**4,982,987**
Cuotas y Aportaciones de Seguridad Social	1,690,810	1,845,372
Contribuciones de Mejoras	0	0
Derechos	0	0
Productos de Tipo Corriente	1,548,099	1,672,190
Aprovechamientos de Tipo Corriente	542,467	514,536
Ingresos por Venta de Bienes y Servicios	2,059,520	1,150,889
Ingresos no Comprendidos en las Fracciones de la Ley de Ingresos Causados en Ejercicios	0	0
Fiscales Anteriores Pendientes de Liquidación o Pago	0	0
Participaciones, Aportaciones, Transferencias, Asignaciones, Subsidios y Otras Ayudas	**186,129,430**	**172,978,179**
Participaciones y Aportaciones	186,129,430	172,978,179
Transferencias, Asignaciones, Subsidios y Otras Ayudas	0	0
Otros Ingresos y Beneficios	**204,342**	**4,385,244**
Ingresos Financieros	0	0
Incremento por Variación de Inventarios	0	0
Disminución del Exceso de Estimaciones por Pérdida o Deterioro u Obsolescencia	0	0
Disminución del Exceso de Provisiones	0	0
Otros Ingresos y Beneficios Varios	204,342	4,385,244
Total de Ingresos y Otros Beneficios	***192,174,668***	***182,346,410***

Concepto	2015	2014
GASTOS Y OTRAS PÉRDIDAS		
Gastos de Funcionamiento	**77,028,021**	**70,829,898**
Servicios Personales	62,243,632	54,865,236
Materiales y Suministros	5,226,541	5,582,243
Servicios Generales	9,557,848	10,382,419
Transferencia, Asignaciones, Subsidios y Otras Ayudas	**12,469,922**	**13,174,447**
Transferencias Internas y Asignaciones al Sector Público	7,717,578	9,140,019
Transferencias al Resto del Sector Público	0	0
Subsidios y Subvenciones	0	0
Ayudas Sociales	4,752,344	4,034,428
Pensiones y Jubilaciones	0	0
Transferencias a Fideicomisos, Mandatos y Contratos Análogos	0	0
Transferencias a la Seguridad Social	0	0
Donativos	0	0
Transferencias al Exterior	0	0
Participaciones y Aportaciones	**0**	**0**
Participaciones	0	0
Aportaciones	0	0
Convenios	0	0
Intereses, Comisiones y Otros Gastos de la Deuda Pública	**0**	**0**
Intereses de la Deuda Pública	0	0
Comisiones de la Deuda Pública	0	0
Gastos de la Deuda Pública	0	0
Costo por Coberturas	0	0
Apoyos Financieros	0	0
Otros Gastos y Pérdidas Extraordinarias	**93,244**	**2,039,827**
Estimaciones, Depreciaciones, Deterioros, Obsolescencia y Amortizaciones	0	0
Provisiones	0	0
Disminución de Inventarios	0	0
Aumento por Insuficiencia de Estimaciones por Pérdida o Deterioro y Obsolescencia	0	0
Aumento por Insuficiencia de Provisiones	0	0
Otros Gastos	93,244	2,039,827
Inversión Pública	**108,022,884**	**111,122,486**
Inversión Pública no Capitalizable	108,022,884	111,122,486
Total de Gastos y Otras Pérdidas	***197,614,071***	***197,166,658***
Resultados del Ejercicio (Ahorro/Desahorro)	***-5,439,403***	***-14,820,248***

NOTAS A LOS ESTADOS FINANCIEROS

a) NOTAS DE DESGLOSE

I) NOTAS AL ESTADO DE SITUACIÓN FINANCIERA

Activo

1-Efectivo y Equivalentes

SE INFORMA LOS SALDOS DE EFECTIVO Y BANCOS POR NÚMERO DE CUENTA Y PROGRAMA. SIENDO QUE LAS INVERSIONES ESTÁN DISPONIBLES.

EFECTIVO Y EQUIVALENTES		
FONDO DE AFECTACION ESPECIFICA	TIPO	MONTO
CAJA DE TESORERIA	CAJA	153,279.05
65502080729 GEQ 2007	BANCO	5,000.06
65502239643 Gasto Corriente	BANCO	472,772.52
5503580083 FISM 2013	BANCO	436,542.88
65504163285 FISM 2014	BANCO	76,548.37
22000415690 PROII 2014	BANCO	5,904.77
22000418132 Fonahpo	BANCO	41.20
65504655485 Ingresos Propios	BANCO	406,490.61
2000437905 FORTAMUN 2015	BANCO	12,597.03
22000437893 FISM 2015	BANCO	7,202,584.98
22000443410 FID 2015	BANCO	3,191.75
22000443438 PROII 2015	BANCO	4,900,564.08
22000455773 FAM 2015	BANCO	177,351.68
220000443424 FOPADEM 2015	BANCO	-1,467.44
22000449461 Pdzp 2015	BANCO	1,155,399.52
22000445365 3X1 PARA MIGRANTES 2015	BANCO	115,121.25
22000445408 FISE 2015	BANCO	18,975.23
22000445396 PRODERETUS	BANCO	1,016.96
22000471177 PET	BANCO	62,515.32
65502239643	INVERSION	453.44
65503580188	INVERSION	69,976.31
TOTAL		15,274,859.57

2.-Derechos a recibir Efectivo y Equivalentes y Bienes o Servicios a Recibir

LOS MONTOS PENDIENTES DE COBRO SON LOS SIGUIENTES: DOCUMENTOS POR COBRAR, DEUDORES DIVERSOS Y OTROS ACTIVOS; LOS CUALES SE COMPONEN COMO ACONTINUACION SE MENCIONAN. AL FINAL SE MUESTRA UNA TABLA EN LA CUAL MUESTRA UN RESUMEN.

DOCUMENTOS POR COBRAR		
NOMBRE DEL DEUDOR	**IMPORTE**	**PROGRAMA**
RAMOS GODOY JESUS	10,000.00	GTO CORRIENTE
HURTADO AGUILAR VICTORINO	46,063.00	GTO CORRIENTE
TOTAL	56,063.00	

DEUDORES DIVERSOS FUNCIONARIOS Y EMPLEADOS				
NOMBRE DEL DEUDOR	**FECHA DE VENCIMIENTO**	**IMPORTE**	**CONCEPTO**	
FROYLAN BARRERA MARTINEZ	ADMON 00-03	150,000.00	PRESTAMO	GTO CORRIENTE
ALVAREZ CAMACHO CUTBERTO	ADMON 03-06	50,000.00	PRESTAMO	GTO CORRIENTE
DAVILA ALVARADO CARINA	ADMON 03-06	10,000.00	PRESTAMO	GTO CORRIENTE
HUERTA RESENDIZ OSCAR	ADMON 12-15	30,104.75	PRESTAMO	GTO CORRIENTE
TOTAL	240,104.75			

GASTOS POR COMPROBAR

NOMBRE DEL DEUDOR	FECHA DE VENCIMIENTO	IMPORTE	CONCEPTO	PROGRAMA
RENDON GARCIA GLORIA INES		50,000.00	GTOS DE TRANSICION	GTO CORRIENTE
QUINTANILLA NIETO ULIL		41,996.35	GTOS A COMPR.	GTO CORRIENTE
MEDINA ZARATE DULCE OLIVIA		30,000.00	GTOS A COMPR.	GTO CORRIENTE
HERNANDEZ PLAZA MA DE LA LUZ		66,171.31	GTOS A COMPR.	GTO CORRIENTE
CERVANTES CARDENAS ARTURO		24,000.00	GTOS A COMPR.	GTO CORRIENTE
ALVAREZ MENDOZA CARLOS EDUARDO		61,380.51	GTOS A COMPR.	GTO CORRIENTE
RAMIREZ AGUILAR LEONEL		16,000.00	GTOS A COMPR.	GTO CORRIENTE
MARTINEZ LEDEZMA JOSE		3,800.00	GTOS A COMPR.	GTO CORRIENTE
AGUILAR VELAZQUEZ JAIME		2,000.00	GTOS A COMPR.	GTO CORRIENTE
CABAÑAS MERAZ FELIPE		25,730.10	GTOS A COMPR.	GTO CORRIENTE
GOMEZ VILLEDA EDITH MARISOL		15,000.00	GTOS A COMPR.	GTO CORRIENTE
AGUAS SANCHEZ MIGUEL ANGEL		1,000.00	GTOS A COMPR.	GTO CORRIENTE
SANCHEZ TORRES J. SANTOS		13,993.60	GTOS A COMPR.	GTO CORRIENTE
TREJO RESENDIZ JOSE CARMEN		2,700.00	GTOS A COMPR.	GTO CORRIENTE
HERRERA MEJIA DAVID		14,067.00	GTOS A COMPR.	GTO CORRIENTE
GUERRERO GARCIA OMERO		10,000.00	GTOS A COMPR.	GTO CORRIENTE
MAQUEDA RESENDIZ MOISES		2,885.00	GTOS A COMPR.	GTO CORRIENTE
CONVENIOS Y FINIQUITOS POR COMPROBAR		160,513.74	GTOS A COMPR.	GTO CORRIENTE

HERNANDEZ PLAZA MA. DE LA LUZ		13,266.00	GTOS A COMPR.	GTO CORRIENTE
ZARATE MUÑOZ AQUILEO		49,667.52	GTOS A COMPR.	GTO CORRIENTE
SANCHEZ TORRES MA. CRISTINA		10,000.00	PRESTAMO	GTO CORRIENTE
MORADO LOPEZ MIGUEL ANGEL		17,000.00	PRESTAMO	GTO CORRIENTE
MARTINEZ AGUAS JOSE ARTURO		3,000.00	PRESTAMO	GTO CORRIENTE
RIVERA DIAZ BRIGIDO		33,403.00	PRESTAMO	GTO CORRIENTE
PEREZ SALAZAR JOSE MARIO		60,000.00	PRESTAMO	GTO CORRIENTE
SANCHEZ VARGAS MIGUEL ANGEL		29,000.00	GTOS A COMPR.	GTO CORRIENTE
RODRIGUEZ MENDOZA SUSANA FABIOLA	ADMON 12-16	1,500.00	GTOS A COMPR.	GTO CORRIENTE
BARRON MENDOZA CLAUDIA MARISOL		2,088.00	GTOS A COMPR.	GTO CORRIENTE
ARTEAGA MONTEJANO VALERIA CRISTINA	ADMON 12-15	2,679.14	GTOS A COMPR.	GTO CORRIENTE
HERRERA HURTADO JOSE AUGUSTO	ADMON 12-15	6,246.66	GTOS A COMPR.	GTO CORRIENTE
GARCIA PACHECO MA. LIBIA	ADMON 12-15	3,793.29	GTOS A COMPR.	GTO CORRIENTE
DAVILA ALVARADO DONNY	ADMON 12-15	30,883.93	GTOS A COMPR.	GTO CORRIENTE
MARTINEZ MORAN GRISELDA	ADMON-12-15	21,456.00	GTOS A COMPR.	GTO CORRIENTE
GALVAN RAMIREZ JULIO DAMIAN	ADMON 12-15	17,200.00	GTOS A COMPR.	GTO CORRIENTE
DURAN CABALLERO JOSE JUAN	ADMON 12-15	5,000.00	GTOS A COMPR.	GTO CORRIENTE
GONZALEZ UGALDE EVERARDO	ADMON 12-15	19,800.00	GTOS A COMPR.	GTO CORRIENTE
CARRANZA RIVERA ROLANDO FORTUNATO	ADMON 12-15	157,000.00	GTOS A COMPR.	GTO CORRIENTE
AGUAS DELFINA	ADMON 12-15	4,000.00	GTOS A COMPR.	GTO CORRIENTE

RODRIGUEZ MENDOZA ALFREDO	ADMON 12-15	20,000.00	GTOS A COMPR.	GTO CORRIENTE
MARTINEZ YAÑEZ FRANCISCO	ADMON 12-15	4,847.00	FORTAMUN	FORTAMUN
GARAY PACHECO DANTE	ADMON 12-15	3,000.00	GTOS A COMPR.	GTO CORRIENTE
MARTINEZ MEJIA JOSE DOLORES	ADMON 12-15	568.00	GTOS A COMPR.	GTO CORRIENTE
SISTEMA DIF MUNICIPAL	ADMON 12-15	9,181.97	PRESTAMO	GTO CORRIENTE
GOBIERNO DEL ESTADO DE QUERETARO	ADMON 12-15	1,334,277.32	DEPOSITO OBRA PROII	GTO CORRIENTE
OLGUIN SERRANO CARLOS	ADMON 12-15	16,010.41	GTOS A COMPR.	GTO CORRIENTE
SERVICIOS BASICOS DE VIVIENDA	ADMON 12-15	42,806.61	GTOS A COMPR.	GTO CORRIENTE
ARCEGA PEREZ CESAR	ADMON 12-15	35,400.00	GTOS A COMPR.	GTO CORRIENTE
MANDUJANO CAMACHO ALVARO	ADMON 12-15	49,500.00	GTOS A COMPR.	GTO CORRIENTE
GARCIA MARTINEZ JOSE ANTONIO	ADMON 09-12	14,623.38	GTOS A COMPR.	GTO CORRIENTE
HURTADO RIOS SARAY	ADMON 09-12	5,000.00	GTOS A COMPR.	GTO CORRIENTE
CERVANTES MONROY JOSE ALFREDO	ADMON 09-12	4,142.82	GTOS A COMPR.	GTO CORRIENTE
GARCIA RUBIO ERIBERTO	ADMON 09-12	7,608.80	GTOS A COMPR.	GTO CORRIENTE
BUENO VEGA FRANCISCO	ADMON 09-12	19,186.73	GTOS A COMPR.	GTO CORRIENTE
MARTINEZ RESENDIZ ENRIQUE	ADMON 09-12	7,400.00	GTOS A COMPR.	GTO CORRIENTE
SERRANO ACOSTA JUAN	ADMON 09-12	6,706.19	GTOS A COMPR.	GTO CORRIENTE
LANDAVERDE BOCANEGRA SILVIA	ADMON 09-12	7,000.00	GTOS A COMPR.	GTO CORRIENTE
VENTURA RODRIGUEZ WENCESLAO	ADMON 09-12	1,187.50	GTOS A COMPR.	GTO CORRIENTE
RAMIREZ OLVERA BENITA	ADMON 09-12	2,240.89	GTOS A COMPR.	GTO CORRIENTE

CRUZ HERNANDEZ EFRAIN	ADMON 09-12	13,452.83	GTOS A COMPR.	GTO CORRIENTE
MOTA REYES PASCUAL DE JESUS	ADMON 09-12	15,937.77	GTOS A COMPR.	GTO CORRIENTE
RESENDIZ MENDOZA CRISTOBAL	ADMON 09-12	2,889.91	PRESTAMO	GTO CORRIENTE
ESPINOZA LEAL ABELARDO	ADMON 09-12	33,500.00	PRESTAMO	GTO CORRIENTE
HERNANDEZ GONZALEZ FULGENCIO	ADMON 09-12	3,000.00	PRESTAMO	GTO CORRIENTE
HERNANDEZ PEÑA JULIO CESAR	ADMON 09-12	4,060.00	PRESTAMO	GTO CORRIENTE
RANGEL SANCHEZ EDER	ADMON 09-12	280.00	PRESTAMO	GTO CORRIENTE
MONTOYA ROMERO MISAEL	ADMON 09-12	1,000.00	PRESTAMO	GTO CORRIENTE
HERNANDEZ GARCIA ALFONSO	ADMON 09-12	13,102.60	PRESTAMO	GTO CORRIENTE
OLVERA ORDUÑA JUAN CARLOS	ADMON 09-12	581.78	PRESTAMO	GTO CORRIENTE
HERNANDEZ BALBOA LAURA ALEXA	ADMON 09-12	42,920.00	PRESTAMO	GTO CORRIENTE
SANCHEZ CARRANZA ANA MARIA	ADMON 09-12	650.00	PRESTAMO	GTO CORRIENTE
SALAZAR PEREZ LIZ SELENE	ADMON 09-12	6,594.09	PRESTAMO	GTO CORRIENTE
HERNANDEZ ROBLES RUBEN	ADMON 09-12	8,000.00	PRESTAMO	GTO CORRIENTE
GARCIA LANDAVERDE J SALOME	ADMON 09-12	22,040.00	PRESTAMO	GTO CORRIENTE
HERRERA ZARATE AQUILEO GERARDO	ADMON 09-12	3,500.00	PRESTAMO	GTO CORRIENTE
PEREZ GUEVARA JOSE SALVADOR	ADMON 06-09	10,000.00	GTOS A COMPR.	GTO CORRIENTE
MORA ATILANO VICTOR	ADMON 06-09	10,000.00	GTOS A COMPR.	GTO CORRIENTE
MARTINEZ MORAN ESTEBAN MANUEL	ADMON 06-09	7,770.00	GTOS A COMPR.	GTO CORRIENTE
VEGA SANCHEZ FRANCISCO JAVIER	ADMON 06-09	4,847.70	GTOS A COMPR.	GTO CORRIENTE
RIVERA GARCIA JOSE RUFINO	ADMON 06-09	10,143.00	GTOS A COMPR.	GTO CORRIENTE
MENDOZA RESENDIZ JOSE LEONEL	ADMON 06-09	49,341.50	GTOS A COMPR.	GTO CORRIENTE
CRUZ HERRERA CARLOS FERMIN	ADMON 06-09	4,000.00	PRESTAMO	GTO CORRIENTE

CHAVERO OLVERA JOSE HERIBERTO	ADMON 06-09	10,000.00	PRESTAMO	GTO CORRIENTE
SIND AUTTENTICO DE TRAB DE	ADMON 06-09	133,425.33	PRESTAMO	GTO CORRIENTE
MOTA MOLINA REYNALDO	ADMON 03-06	24,896.42	GTOS A COMPR.	GTO CORRIENTE
ALVAREZ CAMACHO CUTBERTO	ADMON 03-06	5,069.00	GTOS A COMPR.	GTO CORRIENTE
SILVA HERNANDEZ IBER	ADMON 03-06	30,000.00	GTOS A COMPR.	GTO CORRIENTE
CANO ISMAEL SIMONIN	ADMON 03-06	79,342.59	GTOS A COMPR.	GTO CORRIENTE
	TOTAL	3,169,253.29		

OTROS ACTIVOS

NOMBRE DEL DEUDOR	FECHA DE ENTREGA	IMPORTE	DEPARTAMENTO	PROGRAMA
PEREZ CAMACHO MA. ANGELICA	ADMON 03-06	56,000.00	OBRAS PUBLICAS	RAMO 33
CABRERA GARCIA MARTHA ALICIA	ADMON 06-09	20,000.00	PRESIDENCIA	GTO CORRIENTE
OLVERA ORDUÑA HUGO	ADMON 06-09	2,000.00	PRESIDENCIA	GTO CORRIENTE
VEGA LEDEZMA MARISOL	ADMON 06-09	23,000.00	PRESIDENCIA	GTO CORRIENTE
RUBIO MARTINEZ LUIS	ADMON 09-12	93,600.00	PRESIDENCIA	GTO CORRIENTE
RAMIREZ LOPEZ JOSE MANUEL	ADMON 06-09	18,100.00	PRESIDENCIA	GTO CORRIENTE
RAMIREZ DE LA CRUZ HECTOR E	ADMON 06-09	15,000.00	PRESIDENCIA	GTO CORRIENTE
LOPEZ BLANCAS VERONICA	ADMON 09-12	204,900.00	PRESIDENCIA	GTO CORRIENTE
PLAZA MOJICA LUIS LEOBARDO	ADMON 09-12	8,799.00	PRESIDENCIA	GTO CORRIENTE
SILVA HERNANDEZ IBER	ADMON 09-12	18,500.00	PRESIDENCIA	GTO CORRIENTE
PRODUCCIONES MEXICO INTERNACION	ADMON 09-12	10,000.00	PRESIDENCIA	GTO CORRIENTE
VILLEDA CHAVEZ HERIBERTA	ADMON 09-12	9,338.29	PRESIDENCIA	GTO CORRIENTE

RIOS RIOS ANTONIO	270,000.00	PRESIDENCIA	GTO CORRIENTE
RIVERA RAMIREZ J. CONCEPCION	90,000.00	PRESIDENCIA	GTO CORRIENTE
TOTAL	839,237.29		

RESUMEN	IMPORTE	TOTAL	
DOCUMENTOS POR COBRAR	56,063.00	56,063.00	
DEUDORES DIVERSOS FUNCIONARIOS Y EMPLEADOS	240,104.75		
GASTOS POR COMPROBAR	3,169,253.29	3,409,358.04	
OTROS ACTIVOS	839,237.29	839,237.29	
TOTAL			4,304,658.33

3 Bienes Disponibles para su Transformación o Consumo (inventarios)

EL MUNICIPIO DE PINAL DE AMOLES, QUERETARO INFORMA QUE A LA FECHA DEL CIERRE DE LA CUENTA PUBLICA NO CUENTA CON BIENES PARA SU TRANSFORMACION O CONSUMO.

4 Inversiones Financieras

EL MUNICIPIO DE PINAL DE AMOLES PRESENTA LAS SIGUIENTES CUENTAS DE INVERSION

INVERSION	453.44
INVERSION	69,976.31

5 Bienes Muebles, Inmuebles e Intangibles

EL MUNICIPIO DE PINAL DE AMOLES CUENTA CON LOS SIGUIENTES BIENES MUEBLES Y BIENES DE DOMINIO PUBLICO CON LAS SIGUIENTES CARACTERISTICAS LAS CUALES ARRIJAN UN TOTAL DE 24,044,365.24 LOS CUALES SE COMPONEN DE LA SIGUENTE FORMA:

BIENES MUEBLES

CONCEPTO	MES ACTUAL
EQUIPO DE COMUNICACION	2,121,355.98
EQUIPO DE COMPUTACIÓN	2,091,775.28
EQUIPOS VARIOS	210,280.52
MAQUINARIA Y EQUIPO	2,166,267.66
SUBTOTAL	**6,589,679.44**
EQUIPO DE OFICINA	790,053.72
MUEBLES	356,268.73
EQUIPO DE SERVICIOS	190,255.90
EQUIPO PARA ACTIVIDADES CÍVICAS	4.00
SUBTOTAL	**1,336,582.35**
EQUIPO AUDIOVISUAL	253,969.20
EQUIPO DEPORTIVOS	71.00
EQUIPO INSTRUMENTOS MUSICALES	31,723.98
SUBTOTAL	**285,764.18**
EQUIPO AUTOMOTRIZ Y DE TRAŃSPORTE	7,965,499.04
SUBTOTAL	**7,965,499.04**

HERRAMIENTAS	338,590.22
SUBTOTAL	**338,590.22**
T O T A L	**$16,516,115.23**

BIENES INMUEBLES

CONCEPTO	MES ACTUAL
TERRENOS PARA USOS DIVERSOS	2,716,454.17
EDIFICIOS PARA SERVICIO PÚBLICO	4,761,395.84
EDIFICIOS P/OBTENCIÓN DE PRODUCTOS	50,400.00
T O T A L	**7,528,250.01**

6.- Estimaciones y Deterioros

EL MUNICIPIO DE PINAL DE AMOLES TIENE UNA CUENTA INCOBRABLE DERIVADO DEL FALLECIMIENTO DEL DEUDOR

FROYLAN BARRERA MARTINEZ	**ADMON 00-03**	**150,000.00**	**PRESTAMO**	**GTO CORRIENTE**

7.- Pasivo

EL MUNICIPIO DE PINAL DE AMOLES CUENTA CON LOS SIGUIENTES PASIVOS QUE ARROJAN UN TOTAL DE 15,065,588.51 (QUINCE MILLONES SESENTA Y CINCO MIL QUINIENTOS OCHENTA Y OCHO PESOS .51/100M.N.). LOS CUALES SE CONFORMAN DE LA SIGUIENTE MANERA: FORTAMUN $71,964.78 (SETETENTA Y UN MIL NOVECIENTOS SESENTA Y CUATRO PESOS .78/100 M.N.), DE GASTO CORRIENTE $ 7,818,977.92 (SIETE MILLONES OCHOCIENTOS DIESIOCHO MIL NOVECIENTOS SETENTA Y SIETE PESOS .92/100M.N.) Y DE RAMO 33 QUE CORRESPONDE A RAMO 33 $ 7,118,864.23 (SIETE MILLONES CIENTO DIESIOCHO MIL OCHOCIENTOS SESENTA Y CUATRO PESOS .23/100M.N.)

PROVEEDORES

NOMBRE	PROGRAMA	IMPORTE
GARCIA RENDON JORGE	PROG DIRECTO	9,014.48
BACEVI SA DE CV	PROG DIRECTO	2,346.08
MONTES TREJO MA DOLORES	PROG DIRECTO	169,391.80
EDIKAM COMUNICACIÓN SA DE CV	PROG DIRECTO	95,700.00
UGALDE BARRERA EDITH	PROG DIRECTO	66,000.00
REFACCIONARIA EL SAPO EZEQUIEL M	PROG DIRECTO	65,270.09
GARCIA RENDON EDUARDO	PROG DIRECTO	142,867.80
GASTOS DELEGACION AHUACATLAN	FORTAMUN	28,311.98
ROJO MONTES LEONEL	PROG DIRECTO	30,000.00
VEGA GALVAN ISMAEL	PROG DIRECTO	28,372.87
RIVERA GARCIA MA. DE JESUS	PROG DIRECTO	21,871.00
RAMIREZ MORALES LEONEL	PROG DIRECTO	19,900.00
CAJA POPULAR LAS HUASTECAS	PROG DIRECTO	87,464.00
GARCIA ESTRADA EDGAR FABIAN	PROG DIRECTO	-73,226.55
SERVICIO LAS MISIONES SA DE CV	PROG DIRECTO	25,104.89
GARCIA RENDON JUAN CARLOS	PROG DIRECTO	9,554.91
MERCANTIL TITANIO S DE RL	PROG DIRECTO	3,200.00
HERRERA ZARATE AQUILEO GERARDO	PROG DIRECTO	5,403.92
MORAN ANGELES MA JUANA	PROG DIRECTO	53,489.45

LA VOZ DE LA SIERRA S.C	PROG DIRECTO	1,280.00
SINDICATO DE TRAB AL SERVICIO DE	PROG DIRECTO	7,908.30
MEDINA TORRES LETICIA	PROG DIRECTO	20,883.97
SURTIDORA DE REFFACIONES AUTOMOTRICES	PROG DIRECTO	1,707.87
SANCHEZ BANDALA VICTOR MANUEL	PROG DIRECTO	7,020.00
SANCHEZ RAMIREZ MISAEL	PROG DIRECTO	11,600.00
ENDONIO SALINAS LEONARDO	PROG DIRECTO	5,635.00
RODRIGUEZ SANCHEZ SIDRONIO	PROG DIRECTO	54,716.15
AMEZAGA SUAREZ ITZEL	PROG DIRECTO	56,412.56
GARCIA RENDON VALENTIN	PROG DIRECTO	24,529.42
SECRETARIA DE PLANEACION Y FINANZAS	PROG DIRECTO	665,383.43
CARDENAS GOMEZ JOAQUIN	PROG DIRECTO	255.80
FUENTES COBARUBIAS HILARIO	PROG DIRECTO	9,844.00
COMERCIALIZADORA ROCER	PROG DIRECTO	105,865.65
HERNANDEZ GUERRERO MARIA	PROG DIRECTO	85,000.00
OROZCO ANGELES MAGDALENA	PROG DIRECTO	34,116.46
ALVAREZ RODRIGEZ RAUL	PROG DIRECTO	36,656.00
RUBIO MARTINEZ LUIS	PROG DIRECTO	202,300.00
ALTAMIRANO ROCHA PEDRO IVAN	PROG DIRECTO	24,396.36
SIFUENTES LOPEZ IVAN AMADOR	PROG DIRECTO	45,239.46
HERNANDEZ ROMERO LUCIA	PROG DIRECTO	19,050.00
MARTINEZ PATIÑO MA DEL CARMEN	PROG DIRECTO	152,876.04

PLAZA MOJICA LUIS LEOBARDO	PROG DIRECTO	26,564.00
GARCIA ESCAMILLA MA. DEL ROSARIO	PROG DIRECTO	80,165.19
RESENDIZ MORENO MA. ELIZABETH	PROG DIRECTO	80,496.89
HERRERA CERVANTES VERONICA	PROG DIRECTO	19,252.00
MARTINEZ SANCHEZ FLORIAN	PROG DIRECTO	11,750.00
SALAS GARCIA JOSE GUADALUPE	PROG DIRECTO	2,901.48
SANCHEZ VARGAS MIGUEL ANGEL	PROG DIRECTO	88,345.60
OLVERA PEDRAZA JUAN CARLOS	PROG DIRECTO	338,775.95
HERNANDEZ ARTEAGA TIMOTEO	PROG DIRECTO	41,396.35
MARTINEZ SUAREZ LUIS	PROG DIRECTO	30,160.00
RADIO INGENIERIA DE QUERETARO	PROG DIRECTO	43,872.24
VEHICULOS ECONOMICOS DE VALLES SA DE CV	PROG DIRECTO	24,200.00
VENTURA PALOMARES NOELIA	PROG DIRECTO	37,120.00
RENDON GARCIA OFELIA IMELDA	PROG DIRECTO	6,805.50
BARRERA PONCE ANTONIO	PROG DIRECTO	30,000.00
ZUÑIGA SANCHEZ JAIME	PROG DIRECTO	106,433.14
VILLAGOMEZ MUÑOZ JUAN ANTONIO	PROG DIRECTO	4,830.00
BATRES JONGITUD EDGAR JESUS	PROG DIRECTO	13,195.00
MORADO HERNANDEZ JOSE	PROG DIRECTO	3,076.52
OSORNIO IBARRA JORGE LUIS	PROG DIRECTO	46,300.00
HERRERA SANCHEZ DAVID	PROG DIRECTO	11,564.00
CORTEZ MONTER BENITO	PROG DIRECTO	23,000.00

CASTILLO VEGA EDUARDO	PROG DIRECTO	22,648.55
VENTURA RENDON ERICK MANUEL	PROG DIRECTO	66,400.00
AGUILLON MELCHOR FERNANDO	PROG DIRECTO	10,440.00
HERRERA LEDEZMA BENEDICTO	PROG DIRECTO	75,000.00
EQUIPOS DE BOMBEO Y MAQ	PROG DIRECTO	6,554.00
CARRILLO RODRIGUEZ MARTINA	PROG DIRECTO	200,500.00
FLORES PALACIOS DIANA NOEMI	PROG DIRECTO	90,350.28
RODRIGUEZ RUBIO OFELIA	PROG DIRECTO	19,437.05
CAJA SOLIDARIA REGIONAL SERRANA	PROG DIRECTO	114,700.00
GUZMAN VAZQUEZ OSVALDO	PROG DIRECTO	2,030.00
PONCE LEDESMA MARIA NELY	PROG DIRECTO	71,600.00
SILVA HERNANDEZ IBER	PROG DIRECTO	5,800.00
GUZMAN RUIZ ADAN	PROG DIRECTO	75,400.64
JUAREZ CASIQUES JUAN CARLOS	PROG DIRECTO	9,500.00
ZUÑIGA BENITEZ HECTOR JAIME	PROG DIRECTO	98,490.40
OLVERA ORDUÑA JUAN CARLOS	PROG DIRECTO	173,432.28
FARMACIAS GUANAJUATO SA DE CV	PROG DIRECTO	5,678.20
SINDICATO AUTENTICO DE TRABAJADORES	PROG DIRECTO	10,798.75
HERRERA MARTINEZ JOSE	PROG DIRECTO	14,560.16
LARA ZUÑIGA GERARDO	PROG DIRECTO	47,490.80
TREVIÑO GUEVARA HECTOR	PROG DIRECTO	30,069.40
MORADO OROZCO JACOB	PROG DIRECTO	26,876.41
PEREZ CABRERA JUAN MANUEL	PROG DIRECTO	

		4,050.00
HERNANDEZ PLAZA LENIN	PROG DIRECTO	208.80
GLORIA RESENDIZ MA CELINA	PROG DIRECTO	16,330.00
LEMUS MANCERA REFUGIO MIGUEL	PROG DIRECTO	-
ANDABLO MARQUEZ FRANCISCO	PROG DIRECTO	239,433.85
ARTICULOS PAPELEROS LA GOMA SC D	PROG DIRECTO	565.65
DISTRIBUIDORA DEPORTIVA EL PROFE	PROG DIRECTO	51,225.80
SALAZAR PEREZ LIZ SELENE	PROG DIRECTO	146,215.96
OLALDE RANGEL BRENDA NALLELY	PROG DIRECTO	6,612.00
FORMULARIOS DE QUERETARO SA DE	PROG DIRECTO	15,791.08
SANTOS RESENDIZ ALEJANDRO	PROG DIRECTO	3,787.17
DURAN CABALLERO JOSE JUAN	PROG DIRECTO	9,860.00
HIDALGO AGUILAR PABLO ERNESTO	PROG DIRECTO	9,771.84
SIERRA DIAZ FRANCISCO JAVIER	PROG DIRECTO	1,740.00
RUIZ URBICIO MARGARITA	PROG DIRECTO	10,211.48
FEREGRINO PUEBLA FILEMON	PROG DIRECTO	2,392.50
CONSTRUCCIONES CASTILLO SIERRA	PROG DIRECTO	35,934.00
PINTURAS RECUBRIMIENTOS INDUSTRIALES	PROG DIRECTO	7,563.95
MARTINEZ MARTINEZ MA LETICIA	PROG DIRECTO	48,543.50
SORIA AGUILAR GEORGINA	PROG DIRECTO	95,865.14
CONEXIÓN TOTAL IP SA	PROG DIRECTO	29,000.00
LEDESMA CABRERA JUAN HUGO	PROG DIRECTO	6,960.00
CHAVEZ SANCHEZ MA. DE LOS ANGELES	PROG DIRECTO	13,359.50
SERVICIO SIERRA GORDA S.A	PROG DIRECTO	

		4,964.00
LA VOZ DE LA SIERRA S.C	PROG DIRECTO	26,160.00
TV CABLE DE XOXTLA S.A	PROG DIRECTO	4,000.00
HEBREO GARCIA JOSE REYES	PROG DIRECTO	904.00
FLORES RANGEL JOSE LUIS	PROG DIRECTO	319,154.45
HERNANDEZ GARCIA LUCIANO	PROG DIRECTO	29,382.75
RESENDIZ SANCHEZ DANIEL	PROG DIRECTO	155,540.62
ACOSTA MENDOZA OMAR ISAAC	PROG DIRECTO	40,750.00
HERNANDEZ HERRERA PAOLA	PROG DIRECTO	34,800.00
MARTINEZ MORAN CIRINO	PROG DIRECTO	1,595.00
CONTRERAS VILLANUEVA CARLOS ALBERTO	PROG DIRECTO	7,241.88
SEGUROS EL POTOSI S.A	PROG DIRECTO	1,982.87
ESPINOZA HERNANDEZ FRANCISCO	PROG DIRECTO	3,004.83
GUDIÑO MARTINEZ MAGDALENA	RAMO 33	55,781.58
VILLEDA MARTINEZ EDUARDO	PROG DIRECTO	846,634.00
GUZMAN MORADO ANA LILIA	PROG DIRECTO	2,320.00
RAMIREZ RIVERA LUIS ALBERTO	PROG DIRECTO	993,764.97
ARTEAGA MONTEJANO VALERIA C	PROG DIRECTO	2,279.86
VEGA RAMIREZ J. CONCEPCION	RAMO 33	89,784.00
ESPINOZA ESPINOZA J. JESUS	RAMO 33	108,202.38
PEREZ CABRERA GUSTAVO	RAMO 33	100,400.00

HORUS GRUPO EMPRESARIAL S.A	RAMO 33	- 42,000.00
MONROY SANTOS JUAN	RAMO 33	23,190.98
INGENIERIA CONTROL EN OBRA CIVIL	RAMO 33	271,978.61
ROJAS RINCON SERGIO	RAMO 33	284,200.00
ESCOBEDO CAMACHO OSCAR	RAMO 33	1,026,146.14
ZUÑIGA BENITEZ HECTOR JAIME	RAMO 33	314,205.36
AARON OLVERA PEDRAZA	RAMO 33	213,587.67
FABIOLA DIAZ LOPEZ	RAMO 33	766,374.87
PROVEEDORA DE RECURSOS Y S	RAMO 33	31,299.28
CONSTRUCCIONES KEIJARAQ S.A	RAMO 33	28,375.00
CONSULTORES NORMATIVOS INTEGRALES	RAMO 33	49,659.49
COMISION FEDERAL DE ELECTRICIDAD	RAMO 33	145,843.10
HERRERA ACUÑA ERIKA RUTH	RAMO 33	58,829.51
RIVERA DIAZ BRIGIDO	RAMO 33	638,012.17
NAVARRETE AVILA BENJAMIN	RAMO 33	1,895.13
SUCC SA DE CV	RAMO 33	992,375.35
DAVILA PEREZ JOSE	RAMO 33	177,314.61
TUVALFE S.A. DE C.V.	RAMO 33	78,671.49
SANCHEZ CHAVEZ MARCELO	RAMO 33	20,000.00
BRICEÑO SAINZ MA EUGENIA	RAMO 33	21,850.00
CONSTRUCC Y URBANIZA	RAMO 33	264,608.81
ASESORIA DISEÑO Y PROY	RAMO 33	349,010.46

RANGEL SANCHEZ EDER	RAMO 33	250,802.20
JUAREZ PEREZ GUSTAVO	RAMO 33	62,256.05
ALVARADO HERNANDEZ WILLIAR AMA	RAMO 33	4,714.34
RENDON ALTAMIRANO J. TRINIDAD	RAMO 33	1,230.00
HERNANDEZ RAYMUNDO ANGEL	RAMO 33	114,236.90
VEGA MUÑOZ JUAN CARLOS	RAMO 33	258,341.19
VAZQUEZ CAZARES FRANCISCO JAVIER	RAMO 33	1,567.97
ROJAS RUBIO JAVIER	RAMO 33	109,573.43
RENDON RODRIGUEZ HUMBERTO JAVIER	RAMO 33	120,086.82
OROZCO ANGELES ESTEBAN	RAMO 33	17,814.66
PROVEEDORA DE PARTES AUTOMOTRICES	RAMO 33	9,992.01
JIMENEZ GONZALEZ BARBARO	RAMO 33	12,768.00
MARQUEZ PONCE ROEL	RAMO 33	83,057.60
HERNANDEZ SOLIS JOSE JAVIER	RAMO 33	30,490.25
RUBIO ARTEAGA URIEL	RAMO 33	27,840.00
ARIZAGA MAGALLON EDUARDO	RAMO 33	278.40
SORIA AGUILAR GEORGINA	FORTAMUN 2015	6,289.56
ARIZAGA MAGALLON EDUARDO	FORTAMUN 2015	65,675.22
	TOTAL	15,065,588.51

LOS ACREEDORES DIVERSOS ESTOS SON DERIVADOS DE GASTOS MEDICOS, DEVIDO A QUE NO SE CUENTA CON UN SEGURO PARA LOS TRABAJADORES, ASI MISMO EN OCACIONES LOS TRABAJADORES REALIZAN PAGOS PARA LA OPERACION DEL

AYUNTAMIENTO Y CONVENIOS LABORALES LOS CUALES YA FUERON CONVENIDOS EN LAS INSTANCIAS CORRESPONDIENTES.

ACREEDORES DIVERSOS

NOMBRE	PROGRAMA	IMPORTE
GARAY PACHECO ISIDRO	GTO CORRIENTE	18,200.00
GASTOS MEDICOS 2006	GTO CORRIENTE	19,605.74
GASTOS MEDICOS 2007	GTO CORRIENTE	71,319.36
GASTOS MEDICOS 2008	GTO CORRIENTE	14,436.15
GASTOS MEDICOS 2009	GTO CORRIENTE	30,557.23
GASTOS MEDICOS 2010	GTO CORRIENTE	89,972.04
RESENDIZ MARTINEZ JORGE ENRIQUE	GTO CORRIENTE	58,007.75
GASTOS MEDICOS 2011	GTO CORRIENTE	37,913.38
GASTOS MEDICOS 2012	GTO CORRIENTE	43,101.48
FONDO DE AHORRO 2012	GTO CORRIENTE	17,896.54
SERVICIOS PERSONALES POR PAGAR	GTO CORRIENTE	1,562,823.21
GASTOS MEDICOS 2013	GTO CORRIENTE	-2,128.00
GASTOS MEDICOS 2014	GTO CORRIENTE	12,175.48
GASTOS MEDICOS 2015	GTO CORRIENTE	28,270.08
SORIA AGUILAR ORALIA	GTO CORRIENTE	4,465.88
MENDOZA PEDRAZA OSCAR LUIS	GTO CORRIENTE	15,439.59
CORIA PLAZA OSCAR	GTO CORRIENTE	14,097.62
GARCIA PACHECO MA LIBIA	GTO CORRIENTE	1,778.85
GONZALEZ RESENDIZ GRACIELA	GTO CORRIENTE	756.80
ROSALES RAMOS FELIX	GTO CORRIENTE	5,187.59
CAMACHO MONTES JOSE	GTO CORRIENTE	611.22

SANCHEZ TREJO CONSUELO	GTO CORRIENTE	6,000.00
SANCHEZ JUAREZ FERNANDO	GTO CORRIENTE	121.95
RAMIREZ HERNANDEZ MANUEL	GTO CORRIENTE	2,612.50
ELIAS MEJIA ELIZABETH	GTO CORRIENTE	162.92
DAVILA ALVARADO DONNY	GTO CORRIENTE	149.39
AGUILAR MEJIA SERGIO ALEJANDRO	GTO CORRIENTE	360.00
HERRERA MOO CARLOS HUMBERTO	GTO CORRIENTE	500.01
BOLAÑOS MENDOZA ANA LENY	GTO CORRIENTE	868.00
DE SANTIAGO CASIANO MARICELA	GTO CORRIENTE	56,500.76
ALVAREZ CAMACHO MA DE JESUS	GTO CORRIENTE	33,000.00
ALVAREZ CAMACHO CUTBERTO	GTO CORRIENTE	4,419.68
GARCIA ORTIZ JOSE MANUEL	GTO CORRIENTE	500.00
MUÑOZ ZARAZUA FEDERICO	GTO CORRIENTE	4,003.62
RESENDIZ MARTINEZ BERNARDO	GTO CORRIENTE	129.40
GARCIA PEREZ MANUEL	GTO CORRIENTE	8,219.48
RIVERA GARCIA GREGORIO	GTO CORRIENTE	3,300.00
BARRERA OLVERA AGUSTIN	GTO CORRIENTE	130,668.88
ZARAZUA AGUAS MANUEL	GTO CORRIENTE	55,000.00
RESENDIZ MARTINEZ BERNARDO	GTO CORRIENTE	1,183.97
FLORES AGUILAR RODOLFO	GTO CORRIENTE	22.25
SAAVEDRA SOSA MA LEONILA	GTO CORRIENTE	4,521.25
SIMONIN CANO ISMAEL	GTO CORRIENTE	1,152.40
HERRERA ALVARADO JUAN JOSE	GTO CORRIENTE	24,660.76
HERNANDEZ SANCHEZ EMMA	GTO CORRIENTE	1,566.00

CUOTA SINDICAL	GTO CORRIENTE	28,180.71
SUAREZ MORALES JOSE CUDBERTO	GTO CORRIENTE	1,121,192.23
PLAZA LEAL ORLANDO	GTO CORRIENTE	2,035.00
BUENO JUAN MANUEL	GTO CORRIENTE	2,800.00
CERVANTES MONROY JOSE ALFREDO	GTO CORRIENTE	11,703.07
PENSION ALIMENTICIA	GTO CORRIENTE	8,730.31
REYES MATIAS EVANGELINA	GTO CORRIENTE	2,539.99
LONGORIA JIMENEZ NEREO	GTO CORRIENTE	2,604.00
HERNANDEZ SANCHEZ EMMA	GTO CORRIENTE	26,500.00
ASOCIACION DE FUTBOLL DEL ESTADO DE QRO	GTO CORRIENTE	500.00
JASSO ROSALES RAUL	GTO CORRIENTE	202,823.52
MARTINEZ ORDUÑA ALBERTO	GTO CORRIENTE	8,953.25
HUERTA HUERTA JOSE LUIS	GTO CORRIENTE	- 21,493.41
MARTINEZ URDUÑA ARTURO	GTO CORRIENTE	1,176.64
RENDON GARCIA RENE	GTO CORRIENTE	61.83
HERRERA DURAN ALFONSO	GTO CORRIENTE	580.00
CAMACHO LUGO RAUL	GTO CORRIENTE	7,082.83
RIVAS MORAN MARIA DE LOS ANGEL	GTO CORRIENTE	5,640.33
PEREZ ESPARZA FRANCISCO	GTO CORRIENTE	3,460.33
DIAZ SERRANO MARIO	GTO CORRIENTE	2,251.90
GARCIA PAZ HILARIO	GTO CORRIENTE	60,000.00
SUSANA RIVERA GUERRERO	GTO CORRIENTE	4,000.00
SORIA ECHAVARRIA JORGE	GTO CORRIENTE	9,900.00
CRUZ ZARATE HERIBERTO	GTO CORRIENTE	61,893.33

GARCIA RENDON HONORIO	GTO CORRIENTE	141.03
GARAY PACHECO DANTE	GTO CORRIENTE	381.00
MARTINEZ CHAVERO SANDRA	GTO CORRIENTE	41,457.90
GONZALEZ UGALDE EVERARDO	GTO CORRIENTE	15,000.00
AGUILAR VAZQUEZ GABINO	GTO CORRIENTE	5,000.29
AMANDO MARTINEZ	GTO CORRIENTE	30,000.00
ROJO GUZMAN ABDIEL ALEJANDRO	GTO CORRIENTE	58,000.26
SANCHEZ PLAZA LUIS MARIO	GTO CORRIENTE	3,500.00
RESENDIZ MARTINEZ JOSE MARIO	GTO CORRIENTE	6,000.00
OLVERA CORDOVA LEADY ADILENE	GTO CORRIENTE	35,407.04
MARTINEZ CHAVERO ARACELI	GTO CORRIENTE	2,000.00
RAMIREZ RIVERA ELISEO	GTO CORRIENTE	4,500.00
SANCHEZ MUÑOZ MARIA EDITH	GTO CORRIENTE	61,522.41
MORADO GUERRERO DANIEL	GTO CORRIENTE	618,787.88
LONGORIA JIMENEZ NEREO	GTO CORRIENTE	181,250.00
PEDRAZA GARAY RODRIGO ARISTEO	GTO CORRIENTE	239,700.00
GARAY PACHECO DANTE	GTO CORRIENTE	179,747.63
HERRERA PLAZA JESUS	GTO CORRIENTE	5,000.00
TORRES LLANAS FERNANDO	GTO CORRIENTE	40,000.00
PEREZ GARCIA DANIEL	GTO CORRIENTE	108,000.00
HERNANDEZ MARTINEZ IRMA	GTO CORRIENTE	123,000.00
ELIAS MEJIA ELIZABETH	GTO CORRIENTE	41,735.00
PANTOJA MARTINEZ SEVERIANO	GTO CORRIENTE	6,000.00
MEJIA PEREZ OSCAR	GTO CORRIENTE	8,000.00

MONTOYA ROMERO MISAEL	GTO CORRIENTE	6,500.00
DURAN CABALLERO JOSE JUAN	GTO CORRIENTE	7,000.00
ROSAS VAZQUEZ MARIA DEL ROSARIO	GTO CORRIENTE	70,000.00
ECHARRIA PLAZA JOSE GUADALUPE	GTO CORRIENTE	62,000.00
MARTINEZ MEJIA JOSE DOLORES	GTO CORRIENTE	16,514.22
RENDON GARCIA SONIA	GTO CORRIENTE	60,000.00
RESENDIZ MARTINEZ BERNARDO	GTO CORRIENTE	20,000.00
GARCIA RUBIO ERIBERTO	GTO CORRIENTE	98,004.02
ACOSTA GARCIA PABLO	GTO CORRIENTE	489,600.00
GUILLEN RUIZ MA. ANASTACIA	GTO CORRIENTE	87,592.96
BUENO JUAN MANUEL	GTO CORRIENTE	214,706.14
MARTINEZ RESENDIZ RICARDO	GTO CORRIENTE	229,245.18
LEAL VAZQUEZ YESENIA	GTO CORRIENTE	150,000.00
LEAL MARTINEZ MARIA DEL ROSARIO	GTO CORRIENTE	158,000.00
LEAL MARTINEZ MARIA DEL ROSARIO	GTO CORRIENTE	114,285.71
BUENO VEGA IRAN DANTE	GTO CORRIENTE	85,000.00
MARTINEZ AMADO	GTO CORRIENTE	30,000.00
RAMIREZ OLVERA RIGOBERTO	GTO CORRIENTE	18,196.58
MARTINEZ RESENDIZ ENRIQUE	GTO CORRIENTE	62,498.41
SANCHEZ RICAUD JOSE ANTONIO	GTO CORRIENTE	590,000.00
HERNANDEZ SOLIS HECTOR	GTO CORRIENTE	378,000.00
SANCHEZ TORRES MA. CRSITINA	GTO CORRIENTE	144,711.50
ZARAZUA AGUAS MANUEL	GTO CORRIENTE	31,250.00
MARTINEZ HERNANDEZ ERIKA	GTO CORRIENTE	210,000.00

LANDAVERDE BOCANEGRA	GTO CORRIENTE	300,000.00
AGUINALDO 2015	GTO CORRIENTE	108,756.59
	TOTAL	9,493,218.82

IMPUESTOS POR PAGAR

IMPUESTO	IMPORTE
5% AL MILLAR RETENCION	119,227.75
2% DE SUPERVISION Y VIGILANCIA	107,832.89
0.05% SE.PU.FU	2,570.27
FONDOS DE GARANTIA	4,592,126.78
ISPT	12,680,198.21
10% RETENCIONES HONORARIOS	99,467.97
IMPUESTO SOBRE NOMINAS	377,226.18
TOTAL	**17,978,650.05**

FONDOS AJENOS

CONCEPTO	IMPORTE
RECUPERACION CAP 2004	104,870.00
PRESIDENCIA	752,285.76
TOTAL	857,155.76

II) NOTAS AL ESTADO DE ACTIVIDADES

1.- Ingresos de Gestión

EL MUNICIPIO DE PINAL DE AMOLES INFORMA LOS INGRESOS Y SU NATURALEZA.

INGRESOS	
IMPUESTOS	1,690,810.04
DERECHOS	1,548,098.51
CONTRIBUCIONES CAUSADASE EN EJER ANT	-
PRODUCTOS	542,466.57
APROVECHAMIENTOS	2,059,519.96
SUBTOTAL INGRESOS PROPIOS	5,840,895.08
PARTICIPACIONES	79,104,532.00
APORTACIONES FEDERALES RAMO 33	52,020,050.00
INGRESOS FEDERALES	55,004,847.62
INGRESOS EXTRAORDINARIOS	204,342.41
SUBTOTAL	186,333,772.03
TOTAL INGRESOS MUNICIPALES	192,174,667.11
	192,174,667.11
TOTAL INGRESOS	192,174,667.11

Gastos y Otras Pérdidas:

EL MUNICIPIO DE PINAL DE AMOLES REALIZO LOS SIGUIENTES EGRESOS.LOS SERVICIOS PERSONALES FORMAN EL 80.81% DEL GASTO CORRIENTE LOS SERVICIOS GENERALES REPRESENTA 12.41% Y EL 6.79% DE MATERIALES Y SUMINISTROS LOS CUALES SON PARA LA OPERATIVIDAD ADMINISTRATIVA.

SE GASTO EN BIENES MUEBLES E INMUEBLES PARA TENER UNA MEJOR OPERATIVIDAD Y GASTOS SOCIALES CON EL FIN DE PODER APOYAR EL RESAGO DEL MUNICIPIO.

EGRESOS	
SERVICIOS PERSONALES	62,243,631.68
SERVICIOS GENERALES	9,557,847.78
MATERIALES Y SUMINISTROS	5,226,540.66
SUBTOTAL GASTO CORRIENTE	77,028,020.12
BIENES MUEBLES E INMUEBLES	93,244.02
EROGACIONES PARA APOYO AL SECTOR SOCIAL	4,752,344.27
OBRA PUBLICA	108,022,883.51
TRANSFERENCIAS, SUBS. Y APORTACIONES	7,717,578.19
SUBTOTAL GASTO DE INVERSIÓN	120,586,049.99
DEUDA PÚBLICA	-
ASIGNACIONES, GLOBS. SUPLEMENTARIAS	-
SUBTOTAL	-
TOTAL EGRESOS	197,614,070.11

III) Notas al Estado de Variación en la Hacienda Pública

	2015	2014
HACIENDA PUBLICA		
APORTACIONES	24,010,774.00	23,886,261.00
RESULTADO DEL EJERCICIO	-5,439,403.00	-14,820,248.00
RESULTADO DE EJERC. ANTERIORES	-17,962,861.00	-4,993,372.00
RECTIFICACIONES	-208,737.00	
TOTAL	399,773.00	4,072,641.00

IV) Notas al Estado de Flujos de Efectivo

Efectivo y equivalentes

1. El análisis de los saldos inicial y final que figuran en la última parte del Estado de Flujo de Efectivo en la cuenta de efectivo y equivalentes es como sigue:

	2015	2014
Efectivo en Bancos –Tesorería	153279.05	156469.05
Efectivo en Bancos- Dependencias	15051150.77	9103223.42
Inversiones temporales (hasta 3 meses)	70429.75	-331352.16
Fondos con afectación específica	0	0
Depósitos de fondos de terceros y otros	0	0
Total de Efectivo y Equivalentes	15274859.57	8928340.31

V) CONCILIACIÓN ENTRE LOS INGRESOS PRESUPUESTARIOS Y CONTABLES, ASÍ COMO ENTRE LOS EGRESOS PRESUPUESTARIOS Y LOS GASTOS CONTABLES

La conciliación se presentará atendiendo a lo dispuesto por la Acuerdo por el que se emite el formato de conciliación entre los ingresos presupuestarios y contables, así como entre los egresos presupuestarios y los gastos contables.

b) NOTAS DE MEMORIA (CUENTAS DE ORDEN)

Cuentas de Orden Contables y Presupuestarias:

EL MUNICIPIO DE PINAL DE AMOLES NO HA TRABAJADO LAS CUENTAS DE ORDEN DE MANERA CONTABLE.

c) NOTAS DE GESTIÓN ADMINISTRATIVA

MUNICIPIO DE PINAL DE AMOLES QRO. Conciliación entre los Ingresos Presupuestarios y Contables Correspondiente del 1 de enero al 31 de diciembre de 2015		
1. Ingresos Presupuestarios		192174668
2. Más ingresos contables no presupuestarios		0
Incremento por variación de inventarios	0	
Disminución del exceso de estimaciones por pérdida o deterioro u obsolescencia	0	
Disminución del exceso de provisiones	0	
Otros ingresos y beneficios varios	0	
Otros ingresos contables no presupuestarios	0	
3. Menos ingresos presupuestarios no contables		0
Productos de capital	0	
Aprovechamientos capital	0	
Ingresos derivados de financiamientos	0	
Otros Ingresos presupuestarios no contabl	0	
4. Ingresos Contables (4 = 1 + 2 - 3)		192174668

MUNICIPIO DE PINAL DE AMOLES QRO. Conciliación entre los Egresos Presupuestarios y los Gastos Contables Correspondiente del 1 de enero al 31 de diciembre de 2015 (Cifras en pesos)		
1. Total de egresos (presupuestarios)		174668
2. Menos egresos presupuestarios no contables		57341894
Mobiliario y equipo de administración	92500	
Mobiliario y equipo educacional y recreativo	8000	
Equipo e instrumental médico y de laboratorio	0	
Vehículos y equipo de transporte	0	
Equipo de defensa y seguridad	0	
Maquinaria, otros equipos y herramientas	60000	
Activos biológicos	0	
Bienes inmuebles	0	
Activos intangibles	130000	
Obra pública en bienes propios	57051394	
Acciones y participaciones de capital	0	
Compra de títulos y valores	0	
Inversiones en fideicomisos, mandatos y otros análogos	0	
Provisiones para contingencias y otras erogaciones especiales	0	
Amortización de la deuda pública	0	
Adeudos de ejercicios fiscales anteriores (adeudos)	0	
Otros Egresos Presupuestales No Contables	0	
3. Más Gasto Contables No Presupuestales		62781297
Estimaciones, depreciaciones, deterioros, obsolescencia y amortizaciones	0	
Provisiones	0	
Disminución de inventarios	0	
Aumento por insuficiencia de estimaciones por pérdida o deterioro u obsolescencia	0	
Aumento por insuficiencia de provisiones	0	
Otros Gastos	62781297	
Otros Gastos Contables No Presupuestales	0	
4. Total de Gasto Contable (4 = 1 - 2 + 3)	197614071	

1. Introducción

LOS ESTADOS FINANCIEROS DE LOS ENTES PÚBLICOS, PROVEEN DE INFORMACIÓN FINANCIERA A LOS PRINCIPALES USUARIOS DE LA MISMA, AL CONGRESO Y A LOS CIUDADANOS.

EL OBJETIVO DEL PRESENTE DOCUMENTO ES LA REVELACIÓN DEL CONTEXTO Y DE LOS ASPECTOS ECONÓMICOS-FINANCIEROS MÁS RELEVANTES QUE INFLUYERON EN LAS DECISIONES DEL PERÍODO, Y QUE DEBERÁN SER CONSIDERADOS EN LA ELABORACIÓN DE LOS ESTADOS FINANCIEROS PARA LA MAYOR COMPRENSIÓN DE LOS MISMOS Y SUS PARTICULARIDADES.

DE ESTA MANERA, SE INFORMA Y EXPLICA LA RESPUESTA DEL GOBIERNO A LAS CONDICIONES RELACIONADAS CON LA INFORMACIÓN FINANCIERA DE CADA PERÍODO DE GESTIÓN; ADEMÁS, DE EXPONER AQUELLAS POLÍTICAS QUE PODRÍAN AFECTAR LA TOMA DE DECISIONES EN PERÍODOS POSTERIORES.

2. Panorama Económico y Financiero

EL CONTEXTO FINANCIERO Y ECONOMICO DURANTE EL EJERCICIO 2015 PARA EL MUNICIPIO DE PINAL DE AMOLES SE VIO AFECTADO POR EL ALZA EN EL PRECIO DEL DÓLAR Y EL CAMBIO DE ADMINISTRACION MUNICIPAL.

3. Autorización e Historia

EN 1914 PINAL DE AMOLES FUE ELEVADO A CATEGORÍA DE PRESIDENCIA MUNICIPAL Y LOS PUEBLOS DE AHUACATLÁN, SAN PEDRO ESCANELA Y BUCARELI FUNCIONABAN COMO PRESIDENCIAS AUXILIARES. EL 8 DE ABRIL DE 1916 SE EMITIÓ UN DECRETO EN EL QUE JALPAN ES ELEVADA A PRESIDENCIA MUNICIPAL DISTRITAL; QUEDANDO PINAL DE AMOLES COMO DELEGACIÓN DE JALPAN, EN TANTO QUE LOS PUEBLOS DE AHUACATLÁN, BUCARELI Y SAN PEDRO SE CONSTITUYERON COMO SUBDELEGACIONES. EL 29 DE MAYO DE 1924 SIENDO GOBERNADOR EL C. GENERAL JOAQUÍN DE LA PEÑA Y TERÁN, SE EXPIDIÓ LA LEY NÚMERO 20 APROBADA POR EL CONGRESO DEL ESTADO QUE ENTRE OTRAS COSAS DABA LA CATEGORÍA DE SUBDELEGACIÓN A SAN ANTONIO ESCANELILLA.

ESTE SISTEMA DURÓ HASTA EL AÑO DE 1931 EN LA QUE EL ENTONCES GOBERNADOR SATURNINO OSORNIO EMITIÓ UNA INICIATIVA DE LEY QUE FUE APROBADA POR EL CONGRESO DEL ESTADO CON EL NÚMERO 86 DE FECHA 31 DE DICIEMBRE DE 1931, SIENDO PUBLICADA EN EL PERIÓDICO OFICIAL LA SOMBRA DE ARTEAGA EL 7 DE ENERO DE 1932. A PARTIR DE ESTA FECHA, PINAL DE AMOLES FUE DECLARADO MUNICIPIO LIBRE. POSTERIORMENTE EN 1934, SE ELEVÓ A AHUACATLAN DE GUADALUPE A LA CATEGORÍA DE DELEGACIÓN Y EN 1935 FUERON CONSTITUIDAS TAMBIÉN COMO DELEGACIONES SAN PEDRO ESCANELA Y BUCARELI. POSTERIORMENTE, SE ELEVÓ A DELEGACIÓN A SAN ANTONIO ESCANELILLA Y EN EL AÑO DE 1944 SE FORMÓ LA DELEGACIÓN DE SANTA ÁGUEDA DE PUSUNGUÍA.

4. Organización y Objeto Social

EL MUNICIPIO DE PINAL DE AMOLES INFORMA:

a) QUE TIENE POR OBJETO, PROMOVER EL DESARROLLO ECONOMICO Y SOCIAL LOCAL DE SUS HABITANTES.
b) QUE TIENE COMO PRINCIPAL ACTIVIDAD, LA ADMINISTRACION DE LOS RECURSOS PROPIEDAD DE LOS CIUDADANOS Y PROPICIAR UN CONTEXTO DE CRECIMIENTO
c) QUE PRESENTA INFORMACION SOBRE EL EJERCICIO 2015 Y 2014.
d) QUE ES UN ENTE PUBLICO MUNICIPAL.

e) QUE TIENE POR OBLIGACIONES FISCALES EL ENTERO DE IMPUESTO SOBRE LA RENTA POR LA PRESTACION DE UN SERVICIO PERSONAL SUBORDINADO Y EL IMPUESTO RETENIDO DE ISR POR LA PRESTACION DE SERVICIOS INDEPENDIENTES.
f) QUE SE COMPONE DE UN CABILDO Y UN APARATO ADMINISTRATIVO, ADEMAS DE UN APARATO OPERATIVO
g) QUE NO CUENTA CON FIDEICOMISOS O CONTRATOS ANALOGOS.

5. Bases de Preparación de los Estados Financieros

PARA PREPARAR LOS ESTADOS FINANCIEROS, EL MUNICIPIO PINAL DE AMOLES SE HA BASADO EN:

a) LA NORMATIVIDAD EMITIDA POR EL CONAC Y LAS DISPOSICIONES LEGALES QUE HAYA LUGAR.
b) LA NORMATIVIDAD RELATIVA AL COSTO HISTORICO EN LOS DIFERENTES RUBROS DE LA INFORMACION FINANCIERA.
c) LAS NORMAS DE INFORMACION FINANCIERA EMITIDAS POR EL CIINIF.
d) LA LEY DEL IMPUESTO SOBRE LA RENTA.
e) EL CODIGO FISCAL DE LA FEDERACION.

6. Políticas de Contabilidad Significativas

EL MUNICIPIO DE PINAL DE AMOLES ESTABLECE QUE:

a) EL METODO EN LA ACTUALIZACION DE ACTIVOS, PASIVOS Y HACIENDA PUBLICA QUE UTILIZA ES EL ESTABLECIDO PARA LA CONTABILIDAD GUBERNAMENTAL A TRAVES DE LA CONAC.
b) NO TIENE OPERACIONES EN EL EXTRANJERO.
c) NO TIENE ACCIONES EN EL SECTOR PARAESTATAL.
d) NO MANEJA PROVISIONES NI RESERVAS DE NINGUNA INDOLE.
e) LA DEPURACION DE SALDOS SE HACE ATENDIENDO A LA IMPORTANCIA RELATIVA DE LAS NORMAS DE INFORMACION FINANCIERA.

7. Posición en Moneda Extranjera y Protección por Riesgo Cambiario

LA ENTIDAD MUNICIPAL DE PINAL DE AMOLES NO CUENTA CON MANEJO DE MONEDAS EXTRANJERAS.

8. Reporte Analítico del Activo

EL MUNICIPIO DE PINAL DE AMOLES INFORMA QUE NO SE HAN HECHO DEPRECIACIONES Y AMORTIZACIONES DE ACTIVO COMO CORRESPONDE Y QUE ES UN MECANISMO DE CONTROL INTERNO QUE EN FUTUROS EJERCICIOS SE CONSIDERARA.
POR OTRO LADO, NO SE TIENEN INVERSIONES EN VALORES A CONSIDERAR AL CIERRE DE LA CUENTA PUBLICA.

9. Fideicomisos, Mandatos y Análogos

EL RUBRO DE FIDEICOMISOS, MANDATOS Y ANALOGOS NO ES MANEJADO POR LA ENTIDAD MUNICIPAL PROPIAMENTE DICHA.

10. Reporte de la Recaudación

EL MUNICIPIO DE PINAL DE AMOLES TIENE LOS CONCEPTOS DE IMPUESTOS, DERECHOS, PRODUCTOS, APROVECHAMIENTOS; ASI COMO, PARTICIPACIONES, APORTACIONES, APORTACIONES FEDERALES DEL RAMO 33, INGRESOS FEDERALES E INGRESOS EXTRAORDINARIOS COMO MECANISMOS DE RECAUDACION PARA LA HACIENDA PUBLICA MUNICIPAL.

IMPUESTOS

CUENTA	CONCEPTO	MES ANTERIOR	DEL MES	ACUMULADO
401-01-01-00	PREDIO URBANO EDIFICADO	381,867.62	5,706.94	387,574.56
401-01-02-00	PREDIO RUSTICO	316,528.20	2,172.16	318,700.36
401-01-06-00	REZAGO PREDIAL RURAL	33,500.38	6,328.54	39,828.92
401-01-07-00	REZAGO PREDIAL URBANO	113,717.88	10,853.36	124,571.24
401-01-08-00	DESC. PREDIAL URBANO	- 60,338.92	-	- 60,338.92
401-01-09-00	DESC. PREDIAL RURAL	- 8,951.48	-	- 8,951.48
401-01-10-00	ACTUAL. PREDIAL URBANO AÑOS ANT	11,271.50	1,343.70	12,615.20
401-01-11-00	ACTUAL. PREDIAL RURAL AÑOS ANT.	4,911.18	1,628.20	6,539.38
401-01-13-00	REZAGO PREDIAL RURAL AÑO ACTUAL	1,872.60	445.66	2,318.26
401-01-14-00	REZAGO PREDIAL URBANO AÑO ACTUAL	6,008.21	1,130.33	7,138.54
401-02-01-00	TRASLADO DE DOMINIO	158,851.16	19,473.60	178,324.76
401-03-01-00	SUBDIVISIONES Y TERRENOS	35,294.07	664.50	35,958.57
401-05-01-01	ADICIONAL A IMPUESTOS	265,086.92	9,656.22	274,743.14
401-05-02-00	ADICIONAL A DERECHOS	124,453.19	4,276.18	128,729.37
401-05-09-00	25% ADICIONAL DERECHO DE ALUMBRA	83,642.66	-	83,642.66
401-05-17-00	25% FOMENTO A LA EDUCACION	3,385.97	378.49	3,764.46
401-05-20-00	25% FOMENTO A LA EDUCACION	- 3,117.71	-	- 3,117.71
401-05-21-00	25% FOMENTO A LA EDUCACION	- 2,908.96	-	- 2,908.96
401-05-22-00	25% FOMENTO A LA EDUCACION	- 2,198.31	-	- 2,198.31
401-05-23-00	25% FOMENTO A LA EDUCACION	- 1,866.29	-	- 1,866.29
401-05-25-00	25% FOMENTO A LA EDUCACION	3,117.71	-	3,117.71

401-05-26-00	25% EDUCACION Y OBRAS	6,433.49	4,047.71	10,481.20
401-05-27-00	FOMENTO LA EDUCACION	31,499.95	73,643.22	105,143.17
401-05-28-00	FOMENTO LA EDUCACION	8,143.56	-	8,143.56
401-05-29-00	FOMENTO LA EDUCACION	16,261.50	22,595.15	38,856.65
	T O T A L	**1,526,466.08**	**141,748.81**	**1,690,810.04**

DERECHOS

CUENTA	CONCEPTO	MES ANTERIOR	DEL MES	ACUMULADO
402-01-01-00	LICENCIAS DE CONSTRUCCION	8,766.44	-	8,766.44
402-01-02-00	BARDAS TAPIALES Y DEMOLICION	305.67	-	305.67
402-01-03-00	ALINEAMIENTOS NOMENCLATURAS	275.02	-	275.02
402-01-05-00	REFRENDO EJERCICIO ACTIVIDADES PERMANENTES	220,273.44	57,951.48	278,224.92
402-01-06-00	REGISTRO PADRON CONTRATISTAS Y PROVE	46,909.51	1,495.11	48,404.62
402-01-07-00	DICTAMEN DE USO DE SUELO	664.50	-	664.50
402-02-01-02	AGUA RANCHO NUEVO II	100.00	280.00	380.00
402-02-01-03	AGUA LA CAÑADA	3,880.00	240.00	4,120.00
402-02-01-04	AGUA JOYAS DEL DERRAMADERO	1,260.00	-	1,260.00
402-02-01-06	AGUA DERRAMADERO DE BUCARELI	9,620.00	-	9,620.00
402-02-01-07	AGUA LA CUCHILLA	860.00	-	860.00
402-02-01-08	AGUA MASTRANTO	1,900.00	-	1,900.00
402-02-01-09	AGUA TEJAMANIL	500.00	240.00	740.00
402-02-01-10	AGUA LINDERO DE TEJAMANIL	1,140.00	220.00	1,360.00
402-02-01-11	AGUA LA QUEBRADORA	620.00	180.00	800.00

402-02-01-12	AGUA PINAL DE AMOLES	75,873.38	5,505.90	81,379.28
402-02-01-14	AGUA CUATRO PALOS	3,160.00	480.00	3,640.00
402-03-01-01	RECAUDACION DE DERECHO DE ALUMBRADO	388,560.85	-	388,560.85
402-04-01-00	REGISTRO CIVIL	76,578.11	5,955.78	82,533.89
402-04-02-00	CERTIFICACION Y LEGALIZACION	198,863.88	9,128.08	207,991.96
402-04-03-00	CONSTANCIA DE IDENTIFICACION	1,124.52	66.45	1,190.97
402-04-04-00	CONSTANCIA DE RESIDENCIA	36,501.02	1,794.15	38,295.17
402-04-05-00	DERECHOS VARIOS	249.18	465.15	714.33
402-07-01-00	INHUMACIONES EN PANTEONES	18,498.62	3,322.50	21,821.12
402-08-01-00	INGRESOS POR SACRIFICIO DE	2,710.65	-	2,710.65
402-09-11-00	2% SUPERVICION Y VIGILANCIA	28,277.09		28,277.09
402-09-12-00	2% SUPERVICION Y VIGILANCIA	20,065.24		20,065.24
402-09-15-00	2% SUPERVICION Y VIGILANCIA	12,109.52	-	12,109.52
402-09-16-00	2% SUPERVICION Y VIGILANCIA	754.82		754.82
402-09-17-00	2% SUPERVICION Y VIGILANCIA	42,399.59		42,399.59
402-09-21-00	2% SUPERVICION Y VIGILANCIA	1,955.60		1,955.60
402-09-23-00	2% SUPERVICION Y VIGILANCIA	23,483.01		23,483.01
402-09-24-00	2% SUPERVICION Y VIGILANCIA	111,948.83	4,324.11	116,272.94
402-09--25-00	2% SUPERVICION Y VIGILANCIA	32,573.73	-	32,573.73
402-09--27-00	2% SUPERVICION Y VIGILANCIA	65,046.01	75,195.75	140,241.76
	T O T A L	**1,381,254.05**	**166,844.46**	**1,548,098.51**

PRODUCTOS

CUENTA	CONCEPTO	MES ANTERIOR	DEL MES	ACUMULADO
404-01-01-00	CUOTA POR PISO EN LA VIA PUBLICA	6,205.00	700.00	6,905.00
404-02-01-00	OTROS PRODUCTOS	1,353.23	0.36	1,353.59
404-02-02-00	VENTA DE BASES PARA LICITACION	93,445.29	6,229.68	99,674.97
404-02-03-00	INGRESOS POR FERIAS	190,063.00	-	190,063.00
404-02-04-00	INTERESES FORTAMUN	814.79		814.79
404-02-09-00-00	FALTANTE Y SOBRANTE POR REDONDEO	166.14	-	166.14
404-02-10-00	INTERESES GASTO CORRIENTE 2013	224.40	-	224.40
404-02-13-00	INTERESES GASTO CORRIENTE 2014	17,071.23	-	17,071.23
404-02-14-00	INTERESES PDZP 2014	4,584.62	-	4,584.62
404-02-15-00	INTERESES 3X1 MIGRANTES 2014	0.01	-	0.01
404-02-18-00	INTERESES PROII	7,007.25	0.04	7,007.29
404-02-19-00	INTERESES FISE 2014	0.03	0.05	0.08
404-02-20-00	INTERESES FISM 2015	191,061.30	0.10	191,061.40
404-02-21-00	INGRESOS PROPIOS	17,021.37	1,751.60	18,772.97
404-02-22-00	INTERESES FORTAMUN 2015	4,767.07	0.01	4,767.08
	T O T A L	**533,784.73**	**$ 8,681.84**	**$ 542,466.57**

APROVECHAMIENTOS

CUENTA	CONCEPTO	MES ANTERIOR	DEL MES	ACUMULADO
405-01-01-00	APROVECHAMIENTOS MUNICIPALES	62,197.57	10,995.64	73,193.21

405-01-02-00	INFRACCIONES DE TRANSITO	8,671.73	2,658.00	11,329.73
405-01-03-00	MULTAS ADMINISTRATIVAS	58,604.78	7,599.35	66,204.13
405-02-01-00	MULTA PREDIAL URBANO AÑOS ANTERIORE	14,384.63	-	14,384.63
405-02-02-00	MULTA PREDIAL RURAL AÑOS ANTERIORE	23,572.77	-	23,572.77
405-02-03-00	MULTA PREDIAL URBANO AÑO	634.67	-	634.67
405-02-04-00	MULTA PREDIAL RURAL AÑO	466.03	-	466.03
405-03-01-00	REQ PREDIAL URBANO AÑOS ANTERIORES	4,332.63	-	4,332.63
405-03-02-00	REQ PREDIAL RURAL AÑO ANTERIORES	61.89	-	61.89
405-03-03-00	EMBARGO PREDIAL URBANO	4,717.30	-	4,717.30
405-03-04-00	EMBARGO PREDIAL RURAL AÑO ANTERIOR	13,643.20	-	13,643.20
405-03-05-00	REQ PREDIAL RURAL A	6,542.12	-	6,542.12
405-03-06-00	EMBARGO PREDIAL RURAL A	6,018.40	-	6,018.40
405-03-07-00	REQUERIMIENTO PREDIAL URBANO	1,509.16	-	1,509.16
405-03-09-00	EMBARGO PREDIAL URBANO A	1,330.00	-	1,330.00
405-03-10-00	REQUERIMIENTO PREDIAL RURAL	13,035.68	-	13,035.68
405-04-01-00	RECARGOS	26,243.20	-	26,243.20
405-04-02-00	RECARGO PREDIAL URBANO AÑOS ANT.	2,929.15	-	2,929.15
405-04-03-00	RECARGOS PREDIAL RURAL AÑO ANT.	7,032.03	-	7,032.03
405-04-04-00	RECARGO PREDIAL RURAL AÑO ACT	26.56	-	26.56
405-04-05-00	RECARGO PREDIAL URBANO AÑOS ANT.	23.55	-	23.55
405-05-01-30	APORT BENEFICIARIO PROGRAMA	28,700.00	-	28,700.00
405-05-01-31	APORTACION CLUB MIGRANTES 3X0	234,187.92		234,187.92
405-05-01-33	APORTACION BENEFICIARIOS LAMINAS	204,059.50		204,059.50
405-05-01-34	APORTACION BENEFICIARIOS ESTUDIO SOC	150,000.00	-	150,000.00

405-05-01-35	APORTACION CLUB MIGRANTES	1,112,500.00	-	1,112,500.00
405-05-01-36	APORTACION BENEFICIARIOS TINAJA	52,842.50	-	52,842.50
	T O T A L	**2,038,266.97**	**21,252.99**	**2,059,519.96**

PARTICIPACIONES

CUENTA	CONCEPTO	MES ANTERIOR	DEL MES	ACUMULADO
406-01-00-00	FONDO GENERAL DE PARTICIPACIONES	54,350,350.00	4,529,645.00	58,879,995.00
406-02-00-00	FONDO DE FOMENTO MUNICIPAL	15,692,654.00	1,376,706.00	17,069,360.00
406-03-00-00	IMP S/TENENCIAS	19,460.00	897.00	20,357.00
406-04-00-00	FONDO I E P S	1,302,432.00	118,491.00	1,420,923.00
406-05-00-00	I S A N	1,363,519.00	146,018.00	1,509,537.00
406-07-00-00	APOYO A MUNICIPIOS	-	-	0.00
406-08-00-00	APORTACION POR VENTA BIENES LEY IEPS	186,017.00	18,343.00	204,360.00
	T O T A L	**$ 72,914,432.00**	**$ 6,190,100.00**	**$ 79,104,532.00**

PARTICIPACIONES

CUENTA	CONCEPTO	MES ANTERIOR	DEL MES	ACUMULADO
406-01-00-00	FONDO GENERAL DE PARTICIPACIONES	54,350,350.00	4,529,645.00	58,879,995.00
406-02-00-00	FONDO DE FOMENTO MUNICIPAL	15,692,654.00	1,376,706.00	17,069,360.00
406-03-00-00	IMP S/TENENCIAS	19,460.00	897.00	20,357.00

406-04-00-00	FONDO I E P S	1,302,432.00	118,491.00	1,420,923.00
406-05-00-00	I S A N	1,363,519.00	146,018.00	1,509,537.00
406-07-00-00	APOYO A MUNICIPIOS	-	-	0.00
406-08-00-00	APORTACION POR VENTA BIENES LEY IEPS	186,017.00	18,343.00	204,360.00
	T O T A L	**$ 72,914,432.00**	**$ 6,190,100.00**	**$ 79,104,532.00**

APORTACIONES FEDERALES DEL RAMO 33

CUENTA	CONCEPTO	MES ANTERIOR	DEL MES	ACUMULADO
407-01-00-00	FORTAMUN	13,160,928.00	1,196,446.00	14,357,374.00
407-02-00-00	F I S M	37,662,676.00	0.00	37,662,676.00
	T O T A L	**$ 50,823,604.00**	**$ 1,196,446.00**	**$ 52,020,050.00**

INGRESOS FEDERALES

CUENTA	CONCEPTO	MES ANTERIOR	DEL MES	ACUMULADO
408-35-01-00	INFRAESTRUCTURA DEPORTIVA	499,499.99		499,499.99
408-36-02-00	PROII 2015	18,537,127.75	8,931,024.18	27,468,151.93

408-40-02-00	FAM 2015	1,964,901.96	223,043.87	2,187,945.83
408-44-01-00	OPCIONES PRODUCTIVAS	423,060.00		423,060.00
408-47-01-00	COLEGIO DE BACHILLERES	402,432.16		402,432.16
408-49-01-00	FOPADEM 2015	1,098,899.99		1,098,899.99
408-50-01-00	PDZP 2015	3,980,959.53		3,980,959.53
408-51-01-00	3X1 MIGRANTES 2015	3,025,000.00	90,000.00	3,115,000.00
408-52-01-00	FISE 2015	5,961,099.60	3,052,947.14	9,014,046.74
408-53-01-00	PRODERETUS 2015	5,995,351.45		5,995,351.45
408-54-01-00	FID 2015	499,500.00		499,500.00
408-55-00-00	PET	275,000.00	45,000.00	320,000.00
	T O T A L	**$ 42,662,832.43**	**$ 12,342,015.19**	**$ 55,004,847.62**

INGRESOS EXTRAORDINARIOS

CUENTA	CONCEPTO	MES ANTERIOR	DEL MES	ACUMULADO
409-01-03-00	ESTIMULO FISCAL	192,832.00		192,832.00
409-01-14-00	OTROS INGRESOS	11,510.41		11,510.41
	T O T A L	**$ 204,342.41**	**0.00**	**$ 204,342.41**

11. Información sobre la Deuda y el Reporte Analítico de la Deuda

EL MUNICIPIO DE PINAL DE AMOLES INFORMA QUE A LA FECHA DE CIERRE DE LA CUENTA PUBLICA NO TIENE CONVENIDA DEUDA CON NINGUNA INSTITUCION DE CREDITO U OTRAS DE NATURALEZA ANALOGA.

12. Calificaciones otorgadas

EL MUNICIPIO DE PINAL DE AMOLES, QUERETARO INFORMA QUE A LA FECHA DEL CIERRE DE LA CUENTA PUBLICA NO TIENE CONTRATADO CREDITOS CON NINGUNA INSTITUCION FINANCIERA.

13. Proceso de Mejora

a) DENTRO DE LAS POLITICAS DE CONTROL INTERNO PARA UNA CORRECTA DISTRIBUCIÓN DE FUNCIONES SE CONTEMPLA UNA ADECUADA SEGREGACION DE FUNCIONES Y DEBERES, DE TAL FORMA QUE UNA SOLA PERSONA NO CONTROLE MAS DE UNA FUNCION.

EN CUANTO A LA MEJORA CONTINUA EN EL PERSONAL, SE ESTARA CAPACITANDO A LOS FUNCIONARIOS EN LOS DIFERENTES NIVELES PARA DESEMPEÑO OPTIMO DE SUS FUNCIONES.

PARA UN MEJOR MANEJO DE INVENTARIOS EN ACTIVO FIJO, SE ESTABLECE EL MANEJO DE DEPRECIACIONES Y AMORTIZACIONES EN EL SIGUIENTE EJERCICIO MUNICIPAL.

b) EN EL TERRENO FINANCIERO, SE LLEVARAN A CABO REVISIONES PERIODICAS DEL FLUJO DE EFECTIVO –AL MENOS UNA VEZ AL MES- PARA DETECTAR DE MANERA TEMPRANA LOS MOMENTOS EN LOS CUALES SE DEBEN HACER AJUSTES.

SE ESTABLECE LA UTILIZACION DE LAS CUENTAS DE ORDEN EN PERIODOS SIGUIENTES AL CIERRE DE LA CUENTA PUBLICA, PARA EL MANEJO MAS ADECUADO TANTO DEL PRESUPUESTO DE EGRESOS COMO LA LEY DE INGRESOS.

14. Información por Segmentos

EL MUNICIPIO DE PINAL DE AMOLES, QRO. NO PRESENTA INFORMACION POR SEGMENTOS, TODA VEZ QUE NO RESULTA SIGNIFICATIVO PARA EL ENTENDIMIENTO DE LA INFORMACION FINANCIERA.

15. Eventos Posteriores al Cierre

EL MUNICIPIO DE PINAL DE AMOLES PRESENTARÁ INFORMACION FINANCIERA SOBRE CIRCUNSTANCIAS O HECHOS FUTUROS QUE PUDIERAN AFECTAR SUS ESTADOS FINANCIEROS, ADEMAS DE PRESENTAR LAS EVIDENCIAS SOBRE LOS HECHOS POSTERIORES SOBRE LOS CUALES SE INFORMARA Y QUE TENGAN INJERENCIA SOBRE LA INFORMACION ECONOMICA DE DICHO ENTE PUBLICO.

16. Partes Relacionadas

BAJO PROTESTA DE DECIR VERDAD DECLARAMOS QUE NO EXISTEN PARTES RELACIONADAS QUE PUDIERAN EJERCER INFLUENCIA SIGNIFICATIVA EN LA TOMA DE DECISIONES FINANCIERAS Y OPERATIVAS EN EL MUNICIPIO DE PINAL DE AMOLES, QUERETARO.

Bajo protesta de decir verdad declaramos que los Estados Financieros y Sus Notas son razonablemente correctos y responsabilidad del emisor

C.P. GLORIA INÉS RENDÓN GARCÍA
PRESIDENTA MUNICIPAL

PROF. MARIVEL CARRANZA SILVA
SINDICO MUNICIPAL

C.P. MARÍA DE LA LUZ HERNÁNDEZ PLAZA
ENCARGADA DE LAS FINANZAS PÚBLICAS

Pinal
Acciones para todos
ADMINISTRACIÓN 2015 - 2018

CUENTA PÚBLICA 2015

INSTITUTO MUNICIPAL DE LA JUVENTUD DEL MUNICIPIO DE PINAL DE AMOLES
QUERETARO

Cuenta Pública 2015
Estado de Situación Financiera
Del 1 de Enero al 31 de Diciembre de 2015 y 2014
(Pesos)

Ente Público:Instituto Municipal de la Juventud de Pinal de Amoles, Qro.

Concepto	Año 2015	Año 2014
ACTIVO		
Activo Circulante		
Efectivo y Equivalentes	0	0
Derechos a Recibir Efectivo o Equivalentes	0	0
Derechos a Recibir Bienes o Servicios	0	0
Inventarios	0	0
Almacenes	0	0
Estimación por Pérdida o Deterioro de Activos Circulantes	0	0
Otros Activos Circulantes	0	0
Total de Activos Circulantes	*0*	*0*
Activo No Circulante		
Inversiones Financieras a Largo Plazo	0	0
Derechos a Recibir Efectivo o Equivalentes a Largo Plazo	0	0
Bienes Inmuebles, Infraestructura y Construcciones en Proceso	0	0
Bienes Muebles	0	0
Activos Intangibles	0	0
Depreciación, Deterioro y Amortización Acumulada de Bienes	0	0
Activos Diferidos	0	0
Estimación por Pérdida o Deterioro de Activos no Circulantes	0	0
Otros Activos no Circulantes	0	0
Total de Activos No Circulantes	*0*	*0*
TOTAL DEL ACTIVO	*0*	*0*

Concepto	Año 2015	Año 2014
PASIVO		
Pasivo Circulante		
Cuentas por Pagar a Corto Plazo	0	0
Documentos por Pagar a Corto Plazo	0	0
Porción a Corto Plazo de la Deuda Pública a Largo Plazo	0	0
Títulos y Valores a Corto Plazo	0	0
Pasivos Diferidos a Corto Plazo	0	0
Fondos y Bienes de Terceros en Garantía y/o Administración a Corto Plazo	0	0
Provisiones a Corto Plazo	0	0
Otros Pasivos a Corto Plazo	0	0
Total de Pasivos Circulante	*0*	*0*
Pasivo No Circulante		
Cuentas por Pagar a Largo Plazo	0	0
Documentos por Pagar a Largo Plazo	0	0
Deuda Pública a Largo Plazo	0	0
Pasivos Diferidos a Largo Plazo	0	0
Fondos y Bienes de Terceros en Garantía y/o en Administración a Largo Plazo	0	0
Provisiones a Largo Plazo	0	0
Total de Pasivo No Circulante	*0*	*0*
TOTAL DE PASIVO	*0*	*0*
HACIENDA PÚBLICA/PATRIMONIO		
Hacienda Pública/Patrimonio Contribuido	0	0
Aportaciones	0	0
Donaciones de Capital	0	0
Actualización de la Hacienda Pública / Patrimonio	0	0
Hacienda Pública/Patrimonio Generado	*0*	*0*
Resultados del Ejercicio (Ahorro/Desahorro)	0	0
Resultados de Ejercicios Anteriores	0	0
Revalúos	0	0
Reservas	0	0
Rectificaciones de Resultados de Ejercicios Anteriores	0	0
Exceso o Insuficiencia en la Actualización de la Hacienda Pública/Patrimonio	*0*	*0*
Resultado por Posición Monetaria	0	0
Resultado por Tenencia de Activos no Monetarios	0	0
Total Hacienda Pública/Patrimonio	*0*	*0*
TOTAL DEL PASIVO Y HACIENDA PÚBLICA/PATRIMONIO	*0*	*0*

Cuenta Pública 2015
Estado de Actividades
Del 1 de Enero al 31 de Diciembre de 2015 y 2014
(Pesos)

Ente Público:Instituto Municipal de la Juventud de Pinal de Amoles, Qro.

Concepto	2015	2014
INGRESOS Y OTROS BENEFICIOS		
Ingresos de la gestión		
Impuestos	0	0
Cuotas y Aportaciones de Seguridad Social	0	0
Contribuciones de Mejoras	0	0
Derechos	0	0
Productos de Tipo Corriente	0	0
Aprovechamientos de Tipo Corriente	0	0
Ingresos por Venta de Bienes y Servicios	0	0
Ingresos no Comprendidos en las Fracciones de la Ley de Ingresos Causados en Ejercicios Fiscales Anteriores Pendientes de Liquidación o Pago	0	0
Participaciones, Aportaciones, Transferencias, Asignaciones, Subsidios y Otras Ayudas	0	0
Participaciones y Aportaciones	0	0
Transferencias, Asignaciones, Subsidios y Otras Ayudas	0	0
Otros Ingresos y Beneficios	0	0
Ingresos Financieros	0	0
Incremento por Variación de Inventarios	0	0
Disminución del Exceso de Estimaciones por Pérdida o Deterioro u Obsolescencia	0	0
Disminución del Exceso de Provisiones	0	0
Otros Ingresos y Beneficios Varios	0	0
Total de Ingresos y Otros Beneficios	*0*	*0*

Concepto	2015	2014
GASTOS Y OTRAS PÉRDIDAS		
Gastos de Funcionamiento	0	0
Servicios Personales	0	0
Materiales y Suministros	0	0
Servicios Generales	0	0
Transferencia, Asignaciones, Subsidios y Otras Ayudas	0	0
Transferencias Internas y Asignaciones al Sector Público	0	0
Transferencias al Resto del Sector Público	0	0
Subsidios y Subvenciones	0	0
Ayudas Sociales	0	0
Pensiones y Jubilaciones	0	0
Transferencias a Fideicomisos, Mandatos y Contratos Análogos	0	0
Transferencias a la Seguridad Social	0	0
Donativos	0	0
Transferencias al Exterior	0	0
Participaciones y Aportaciones	0	0
Participaciones	0	0
Aportaciones	0	0
Convenios	0	0
Intereses, Comisiones y Otros Gastos de la Deuda Pública	0	0
Intereses de la Deuda Pública	0	0
Comisiones de la Deuda Pública	0	0
Gastos de la Deuda Pública	0	0
Costo por Coberturas	0	0
Apoyos Financieros	0	0
Otros Gastos y Pérdidas Extraordinarias	0	0
Estimaciones, Depreciaciones, Deterioros, Obsolescencia y Amortizaciones	0	0
Provisiones	0	0
Disminución de Inventarios	0	0
Aumento por Insuficiencia de Estimaciones por Pérdida o Deterioro y Obsolescencia	0	0
Aumento por Insuficiencia de Provisiones	0	0
Otros Gastos	0	0
Inversión Pública	0	0
Inversión Pública no Capitalizable	0	0
Total de Gastos y Otras Pérdidas	*0*	*0*
Resultados del Ejercicio (Ahorro/Desahorro)	*0*	*0*

Cuenta Pública 2015
Estado de Variación en la Hacienda Pública
Del 1 de Enero al 31 de Diciembre de 2015 y 2014
(Pesos)

Ente Público: Instituto Municipal de la Juventud de Pinal de Amoles, Qro.

Concepto	Hacienda Pública/Patrimonio Contribuido	Hacienda Pública/Patrimonio Generado de Ejercicios Anteriores	Hacienda Pública/Patrimonio Generado del Ejercicio	Ajustes por Cambios de Valor	TOTAL
Rectificaciones de Resultados de Ejercicios Anteriores	0	0	0	0	0
Patrimonio Neto Inicial Ajustado del Ejercicio 2014	0	0	0	0	0
Aportaciones	0	0	0	0	0
Donaciones de Capital	0	0	0	0	0
Actualización de la Hacienda Pública / Patrimonio	0	0	0	0	0
Variaciones de la Hacienda Pública/Patrimonio Neto del Ejercicio 2014	0	0	0	0	0
Resultados del Ejercicio (Ahorro/Desahorro)	0	0	0	0	0
Resultados de Ejercicios Anteriores	0	0	0	0	0
Revalúos	0	0	0	0	0
Reservas	0	0	0	0	0
Hacienda Pública/Patrimonio Neto Final del Ejercicio 2014	0	0	0	0	0
Cambios en la Hacienda Pública/Patrimonio Neto del Ejercicio 2015	0	0	0	0	0
Aportaciones	0	0	0	0	0
Donaciones de Capital	0	0	0	0	0
Actualización de la Hacienda Pública/Patrimonio	0	0	0	0	0
Variaciones de la Hacienda Pública/Patrimonio Neto del Ejercicio 2015	0	0	0	0	0
Resultados del Ejercicio (Ahorro/Desahorro)	0	0	0	0	0
Resultados de Ejercicios Anteriores	0	0	0	0	0
Revalúos	0	0	0	0	0
Reservas	0	0	0	0	0
Saldo Neto en la Hacienda Pública/Patrimonio 2015	0	0	0	0	0

Cuenta Pública 2015
Estado de Flujos de Efectivo
Del 1 de Enero al 31 de Diciembre de 2015 y 2014
(Pesos)

Ente Público:Instituto Municipal de la Juventud de Pinal de Amoles, Qro.

Concepto	2015	2014
Flujos de Efectivo de las Actividades de Operación		
Origen	0	0
Impuestos	0	0
Cuotas y Aportaciones de Seguridad Social	0	0
Contribuciones de Mejoras	0	0
Derechos	0	0
Productos de Tipo Corriente	0	0
Aprovechamientos de Tipo Corriente	0	0
Ingresos por Venta de Bienes y Servicios	0	0
Ingresos no Comprendidos en las Fracciones de la Ley de Ingresos Causados en Ejercicios Fiscales Anteriores Pendientes de Liquidación o Pago	0	0
Participaciones y Aportaciones	0	0
Transferencias, Asignaciones, Subsidios y Otras Ayudas	0	0
Otros Orígenes de Operación	0	0
Aplicación	0	0
Servicios Personales	0	0
Materiales y Suministros	0	0
Servicios Generales	0	0
Transferencias Internas y Asignaciones al Sector Público	0	0
Transferencias al Resto del Sector Público	0	0
Subsidios y Subvenciones	0	0
Ayudas Sociales	0	0
Pensiones y Jubilaciones	0	0
Transferencias a Fideicomisos, Mandatos y Contratos Análogos	0	0
Transferencias a la Seguridad Social	0	0
Donativos	0	0
Transferencias al Exterior	0	0
Participaciones	0	0
Aportaciones	0	0
Convenios	0	0
Otras Aplicaciones de Operación	0	0
Flujos Netos de Efectivo por Actividades de Operación	0	0

Concepto	2015	2014
Flujos de Efectivo de las Actividades de Inversión		
Origen	0	0
Bienes Inmuebles, Infraestructura y Construcciones en Proceso	0	0
Bienes Muebles	0	0
Otros Orígenes de Inversión	0	0
Aplicación	0	0
Bienes Inmuebles, Infraestructura y Construcciones en Proceso	0	0
Bienes Muebles	0	0
Otras Aplicaciones de Inversión	0	0
Flujos Netos de Efectivo por Actividades de Inversión	0	0
Flujo de Efectivo de las Actividades de Financiamiento		
Origen	0	0
Endeudamiento Neto	0	0
Interno	0	0
Externo	0	0
Otros Orígenes de Financiamiento	0	0
Aplicación	0	0
Servicios de la Deuda	0	0
Interno	0	0
Externo	0	0
Otras Aplicaciones de Financiamiento	0	0
Flujos netos de Efectivo por Actividades de Financiamiento	0	0
Incremento/Disminución Neta en el Efectivo y Equivalentes al Efectivo	0	0
Efectivo y Equivalentes al Efectivo al Inicio del Ejercicio	0	0
Efectivo y Equivalentes al Efectivo al Final del Ejercicio	0	0

Cuenta Pública 2015
Estado Analítico del Activo
Del 1 de Enero al 31 de Diciembre de 2015 y 2014
(Pesos)

Ente Público:Instituto Municipal de la Juventud de Pinal de Amoles, Qro.

Concepto	Saldo Inicial 1	Cargos del Periodo 2	Abonos del Periodo 3	Saldo Final 4 =(1+2-3)	Variación del Periodo (4-1)
ACTIVO					
Activo Circulante	0	0	0	0	0
Efectivo y Equivalentes	0	0	0	0	0
Derechos a Recibir Efectivo o Equivalentes	0	0	0	0	0
Derechos a Recibir Bienes o Servicios	0	0	0	0	0
Inventarios	0	0	0	0	0
Almacenes	0	0	0	0	0
Estimación por Pérdida o Deterioro de Activos Circulantes	0	0	0	0	0
Otros Activos Circulantes	0	0	0	0	0
Activo No Circulante	0	0	0	0	0
Inversiones Financieras a Largo Plazo	0	0	0	0	0
Derechos a Recibir Efectivo o Equivalentes a Largo Plazo	0	0	0	0	0
Bienes Inmuebles, Infraestructura y Construcciones en Proceso	0	0	0	0	0
Bienes Muebles	0	0	0	0	0
Activos Intangibles	0	0	0	0	0
Depreciación, Deterioro y Amortización Acumulada de Bienes	0	0	0	0	0
Activos Diferidos	0	0	0	0	0
Estimación por Pérdida o Deterioro de Activos no Circulantes	0	0	0	0	0
Otros Activos no Circulantes	0	0	0	0	0
TOTAL DEL ACTIVO	0	0	0	0	0

Instituto Municipal de la Juventud de Pinal de Amoles, Qro.
Estado Analítico de Ingresos
Del 1 de Enero al 31 de Diciembre de 2015

Rubro de Ingresos	Estimado	Ampliaciones y Reducciones	Ingreso Modificado	Devengado	Recaudado	Diferencia
	(1)	(2)	(3=1+2)	(4)	(5)	(6=5-1)
Impuestos	0	0	0	0	0	0
Cuotas y Aportaciones de Seguridad Social	0	0	0	0	0	0
Contribuciones de Mejoras	0	0	0	0	0	0
Derechos	0	0	0	0	0	0
Productos	0	0	0	0	0	0
Corriente	0	0	0	0	0	0
Capital	0	0	0	0	0	0
Aprovechamientos	0	0	0	0	0	0
Corriente	0	0	0	0	0	0
Capital	0	0	0	0	0	0
Ingresos por Ventas de Bienes y Servicios	0	0	0	0	0	0
Participaciones y Aportaciones	0	0	0	0	0	0
Transferencias, Asignaciones, Subsidios y Otras Ayudas	0	0	0	0	0	0
Ingresos Derivados de Financiamientos	0	0	0	0	0	0
Total	0	0	0	0	0	
				Ingresos Excedentes 1		0

Estado Analítico de Ingresos Por Fuente de Financiamiento	Estimado	Ampliaciones y Reducciones	Ingreso Modificado	Devengado	Recaudado	Diferencia
	(1)	(2)	(3=1+2)	(4)	(5)	(6=5-1)
Ingresos del Gobierno	0	0	0	0	0	0
Impuestos	0	0	0	0	0	0
Contribuciones de Mejoras	0	0	0	0	0	0
Derechos	0	0	0	0	0	0
Productos	0	0	0	0	0	0
Corriente	0	0	0	0	0	0
Capital	0	0	0	0	0	0
Aprovechamientos	0	0	0	0	0	0
Corriente	0	0	0	0	0	0
Capital	0	0	0	0	0	0
Participaciones y Aportaciones	0	0	0	0	0	0
Transferencias, Asignaciones, Subsidios y Otras Ayudas	0	0	0	0	0	0
Ingresos de Organismos y Empresas	0	0	0	0	0	0
Cuotas y Aportaciones de Seguridad Social	0	0	0	0	0	0
Ingresos por Ventas de Bienes y Servicios	0	0	0	0	0	0
Transferencias, Asignaciones, Subsidios y Otras Ayudas	0	0	0	0	0	0
Ingresos derivados de financiamiento	0	0	0	0	0	0
Ingresos Derivados de Financiamientos	0	0	0	0	0	0
Total	0	0	0	0	0	
				Ingresos Excedentes 1		0

1 Los Ingresos Excedentes se presentan para efectos de cumplimiento de la Ley de Contabilidad Gubernamental y el importe reflejado debe siempre ser mayor a cero

Instituto Municipal de la Juventud de Pinal de Amoles, Qro.
Conciliación entre los Ingresos Presupuestarios y Contables
Correspondiente Del 1 de Enero al 31 de Diciembre de 2015
(Cifras en pesos)

1. Ingresos Presupuestarios		**$0**

2. Más ingresos contables no presupuestarios		**$0**
Incremento por variación de inventarios	$0	
Disminución del exceso de estimaciones por pérdida o deterioro u obsolescencia	$0	
Disminución del exceso de provisiones	$0	
Otros ingresos y beneficios varios	$0	
Otros ingresos contables no presupuestarios	$0	

3. Menos ingresos presupuestarios no contables		**$0**
Productos de capital	$0	
Aprovechamientos capital	$0	
Ingresos derivados de financiamientos	$0	
Otros Ingresos presupuestarios no contables	$0	

4. Ingresos Contables (4 = 1 + 2 - 3)		**$0**

Cuenta Pública 2015
Estado de Cambios en la Situación Financiera
Del 1 de Enero al 31 de Diciembre de 2015 y 2014
(Pesos)

Ente Público:Instituto Municipal de la Juventud de Pinal de Amoles, Qro.

Concepto	Origen	Aplicación	Concepto	Origen	Aplicación
ACTIVO	0	0	**PASIVO**	0	0
Activo Circulante	0	0	**Pasivo Circulante**	0	0
Efectivo y Equivalentes	0	0	Cuentas por Pagar a Corto Plazo	0	0
Derechos a Recibir Efectivo o Equivalentes	0	0	Documentos por Pagar a Corto Plazo	0	0
Derechos a Recibir Bienes o Servicios	0	0	Porción a Corto Plazo de la Deuda Pública a Largo Plazo	0	0
Inventarios	0	0	Títulos y Valores a Corto Plazo	0	0
Almacenes	0	0	Pasivos Diferidos a Corto Plazo	0	0
Estimación por Pérdida o Deterioro de Activos Circulantes	0	0	Fondos y Bienes de Terceros en Garantía y/o Administración a Corto Plazo	0	0
Otros Activos Circulantes	0	0	Provisiones a Corto Plazo	0	0
			Otros Pasivos a Corto Plazo	0	0
Activo No Circulante	0	0			
			Pasivo No Circulante	0	0
Inversiones Financieras a Largo Plazo	0	0			
Derechos a Recibir Efectivo o Equivalentes a Largo Plazo	0	0	Cuentas por Pagar a Largo Plazo	0	0
Bienes Inmuebles, Infraestructura y Construcciones en Proceso	0	0	Documentos por Pagar a Largo Plazo	0	0
Bienes Muebles	0	0	Deuda Pública a Largo Plazo	0	0
Activos Intangibles	0	0	Pasivos Diferidos a Largo Plazo	0	0
Depreciación, Deterioro y Amortización Acumulada de Bienes	0	0	Fondos y Bienes de Terceros en Garantía y/o en Administración a Largo Plazo	0	0
Activos Diferidos	0	0	Provisiones a Largo Plazo	0	0
Estimación por Pérdida o Deterioro de Activos no Circulantes	0	0			
Otros Activos no Circulantes	0	0	**HACIENDA PÚBLICA/PATRIMONIO**	0	0
			Hacienda Pública/Patrimonio Contribuido	0	0
			Aportaciones	0	0
			Donaciones de Capital	0	0
			Actualización de la Hacienda Pública / Patrimonio	0	0
			Hacienda Pública/Patrimonio Generado	0	0
			Resultados del Ejercicio (Ahorro/Desahorro)	0	0
			Resultados de Ejercicios Anteriores	0	0
			Revalúos	0	0
			Reservas	0	0
			Rectificaciones de Resultados de Ejercicios Anteriores	0	0
			Exceso o Insuficiencia en la Actualización de la Hacienda Pública/Patrimonio	0	0
			Resultado por Posición Monetaria	0	0
			Resultado por Tenencia de Activos no Monetarios	0	0



Instituto Municipal de la Juventud de Pasa de Arteaga, Qro.
Estado Analítico del Ejercicio del Presupuesto de Egresos
Clasificación por Objeto del Gasto (Capítulo y Concepto)
Del 1 de Enero al 31 de Diciembre de 2019

Concepto	Egresos					
	Aprobado	Ampliaciones y Reducciones	Modificado	Devengado	Pagado	Subejercicio
	1	2	3=(1+2)	4	5	6=(3-4)
Servicios Personales	**0**	**0**	**0**	**0**	**0**	**0**
Remuneraciones al Personal de Carácter Permanente	0	0	0	0	0	0
Remuneraciones al Personal de Carácter Transitorio	0	0	0	0	0	0
Remuneraciones Adicionales y Especiales	0	0	0	0	0	0
Seguridad Social	0	0	0	0	0	0
Otras Prestaciones Sociales y Económicas	0	0	0	0	0	0
Previsiones	0	0	0	0	0	0
Pago de Estímulos a Servidores Públicos	0	0	0	0	0	0
Materiales y Suministros	**0**	**0**	**0**	**0**	**0**	**0**
Materiales de Administración, Emisión de Documentos y Artículos Oficiales	0	0	0	0	0	0
Alimentos y Utensilios	0	0	0	0	0	0
Materias Primas y Materiales de Producción y Comercialización	0	0	0	0	0	0
Materiales y Artículos de Construcción y de Reparación	0	0	0	0	0	0
Productos Químicos, Farmacéuticos y de Laboratorio	0	0	0	0	0	0
Combustibles, Lubricantes y Aditivos	0	0	0	0	0	0
Vestuario, Blancos, Prendas de Protección y Artículos Deportivos	0	0	0	0	0	0
Materiales y Suministros Para Seguridad	0	0	0	0	0	0
Herramientas, Refacciones y Accesorios Menores	0	0	0	0	0	0
Servicios Generales	**0**	**0**	**0**	**0**	**0**	**0**
Servicios Básicos	0	0	0	0	0	0
Servicios de Arrendamiento	0	0	0	0	0	0
Servicios Profesionales, Científicos, Técnicos y Otros Servicios	0	0	0	0	0	0
Servicios Financieros, Bancarios y Comerciales	0	0	0	0	0	0
Servicios de Instalación, Reparación, Mantenimiento y Conservación	0	0	0	0	0	0
Servicios de Comunicación Social y Publicidad.	0	0	0	0	0	0
Servicios de Traslado y Viáticos	0	0	0	0	0	0
Servicios Oficiales	0	0	0	0	0	0
Otros Servidos Generales	0	0	0	0	0	0
Transferencias, Asignaciones, Subsidios y Otras Ayudas	**0**	**0**	**0**	**0**	**0**	**0**
Transferencias Internas y Asignaciones al Sector Público	0	0	0	0	0	0
Transferencias al Resto del Sector Público	0	0	0	0	0	0
Subsidios y Subvenciones	0	0	0	0	0	0
Ayudas Sociales	0	0	0	0	0	0
Pensiones y Jubilaciones	0	0	0	0	0	0
Transferencias a Fideicomisos, Mandatos y Otros Análogos	0	0	0	0	0	0
Transferencias a la Seguridad Social	0	0	0	0	0	0
Donativos	0	0	0	0	0	0

Instituto Municipal de la Juventud de Peral de Arriba, Oro
Estado Analítico del Ejercicio del Presupuesto de Egresos
Clasificación por Objeto del Gasto (Capítulo y Concepto)
Del 1 de Enero al 31 de Diciembre de 2015

Concepto	Egresos					
	Aprobado	Ampliaciones y Reducciones	Modificado	Devengado	Pagado	Subejercicio
	1	2	3=(1+2)	4	5	6=(3-4)
Transferencias al Exterior	0	0	0	0	0	0
Bienes Muebles, Inmuebles e Intangibles	**0**	**0**	**0**	**0**	**0**	**0**
Mobiliario y Equipo de Administración	0	0	0	0	0	0
Mobiliario y Equipo Educacional y Recreativo	0	0	0	0	0	0
Equipo e Instrumental Médico y de Laboratorio	0	0	0	0	0	0
Vehículos y Equipo de Transporte	0	0	0	0	0	0
Equipo de Defensa y Seguridad	0	0	0	0	0	0
Maquinaria, Otros Equipos y Herramientas	0	0	0	0	0	0
Activos Biológicos	0	0	0	0	0	0
Bienes Inmuebles	0	0	0	0	0	0
Activos Intangibles	0	0	0	0	0	0
Inversión Pública	**0**	**0**	**0**	**0**	**0**	**0**
Obra Pública en Bienes de Dominio Público	0	0	0	0	0	0
Obra Pública en Bienes Propios	0	0	0	0	0	0
Proyectos Productivos y Acciones de Fomento	0	0	0	0	0	0
Inversiones Financieras y Otras Provisiones	**0**	**0**	**0**	**0**	**0**	**0**
Inversiones Para el Fomento de Actividades Productivas.	0	0	0	0	0	0
Acciones y Participaciones de Capital	0	0	0	0	0	0
Compra de Títulos y Valores	0	0	0	0	0	0
Concesión de Préstamos	0	0	0	0	0	0
Inversiones en Fideicomisos, Mandatos y Otros Análogos	0	0	0	0	0	0
Otras Inversiones Financieras	0	0	0	0	0	0
Provisiones para Contingencias y Otras Erogaciones Especiales	0	0	0	0	0	0
Participaciones y Aportaciones	**0**	**0**	**0**	**0**	**0**	**0**
Participaciones	0	0	0	0	0	0
Aportaciones	0	0	0	0	0	0
Convenios	0	0	0	0	0	0
Deuda Pública	**0**	**0**	**0**	**0**	**0**	**0**
Amortización de la Deuda Pública	0	0	0	0	0	0
Intereses de la Deuda Pública	0	0	0	0	0	0
Comisiones de la Deuda Pública	0	0	0	0	0	0
Gastos de la Deuda Pública	0	0	0	0	0	0
Costo por Coberturas	0	0	0	0	0	0
Apoyos Financieros	0	0	0	0	0	0
Adeudos de Ejercicios Fiscales Anteriores (Adefas)	0	0	0	0	0	0
Total del Gasto	**0**	**0**	**0**	**0**	**0**	**0**



Instituto Municipal de la Juventud de Pinal de Amoles, Qro.
Estado Analítico del Ejercicio del Presupuesto de Egresos
Clasificación Administrativa
Del 1 de Enero al 31 de Diciembre de 2015

Concepto	Egresos					Subejercicio
	Aprobado	Ampliaciones y (Reducciones)	Modificado	Devengado	Pagado	
	1	2	3=(1+2)	4	5	6=(3-4)
INSTITUTO MUNCIPAL DE LA JUVENTUD	0	0	0	0	0	0
	0	0	0	0	0	0
	0	0	0	0	0	0
	0	0	0	0	0	0
	0	0	0	0	0	0
	0	0	0	0	0	0
	0	0	0	0	0	0
	0	0	0	0	0	0
	0	0	0	0	0	0
	0	0	0	0	0	0
	0	0	0	0	0	0
	0	0	0	0	0	0
	0	0	0	0	0	0
	0	0	0	0	0	0
	0	0	0	0	0	0
	0	0	0	0	0	0
	0	0	0	0	0	0
	0	0	0	0	0	0
	0	0	0	0	0	0
	0	0	0	0	0	0
	0	0	0	0	0	0
	0	0	0	0	0	0
	0	0	0	0	0	0
	0	0	0	0	0	0
	0	0	0	0	0	0
Total del Gasto	0	0	0	0	0	0

Cuenta Pública 2015
Estado Analítico de la Deuda y Otros Pasivos
Del 1 de Enero al 31 de Diciembre de 2015
(Pesos)

Ente Público:Instituto Municipal de la Juventud de Pinal de Amoles, Qro.

Denominación de las Deudas	Moneda de Contratación	Institución o País Acreedor	Saldo Inicial del Periodo	Saldo Final del Periodo
DEUDA PÚBLICA				
Corto Plazo				
Deuda Interna			**0**	**0**
Instituciones de Crédito			0	0
Títulos y Valores			0	0
Arrendamientos Financieros			0	0
Deuda Externa			**0**	**0**
Organismos Financieros Internacionales			0	0
Deuda Bilateral			0	0
Títulos y Valores			0	0
Arrendamientos Financieros			0	0
Subtotal Corto Plazo			***0***	***0***
Largo Plazo				
Deuda Interna			**0**	**0**
Instituciones de Crédito			0	0
Títulos y Valores			0	0
Arrendamientos Financieros			0	0
Deuda Externa			**0**	**0**
Organismos Financieros Internacionales			0	0
Deuda Bilateral			0	0
Títulos y Valores			0	0
Arrendamientos Financieros			0	0
Subtotal Largo Plazo			***0***	***0***
Otros Pasivos			**0**	**0**
Total Deuda y Otros Pasivos			***0***	***0***



Instituto Municipal de la Juventud de Pinal de Amoles, Qro.
Estado Analítico de Ingresos
Del 1 de Enero al 31 de Diciembre de 2015

Rubro de Ingresos	Estimado (1)	Ampliaciones y Reducciones (2)	Ingreso Modificado (3=1+2)	Devengado (4)	Recaudado (5)	Diferencia (6=5-1)
Impuestos	0	0	0	0	0	0
Cuotas y Aportaciones de Seguridad Social	0	0	0	0	0	0
Contribuciones de Mejoras	0	0	0	0	0	0
Derechos	0	0	0	0	0	0
Productos	0	0	0	0	0	0
Corriente	0	0	0	0	0	0
Capital	0	0	0	0	0	0
Aprovechamientos	0	0	0	0	0	0
Corriente	0	0	0	0	0	0
Capital	0	0	0	0	0	0
Ingresos por Ventas de Bienes y Servicios	0	0	0	0	0	0
Participaciones y Aportaciones	0	0	0	0	0	0
Transferencias, Asignaciones, Subsidios y Otras Ayudas	0	0	0	0	0	0
Ingresos Derivados de Financiamientos	0	0	0	0	0	0
Total	0	0	0	0	0	
				Ingresos Excedentes 1		0

Estado Analítico de Ingresos Por Fuente de Financiamiento	Estimado (1)	Ampliaciones y Reducciones (2)	Ingreso Modificado (3=1+2)	Devengado (4)	Recaudado (5)	Diferencia (6=5-1)
Ingresos del Gobierno	0	0	0	0	0	0
Impuestos	0	0	0	0	0	0
Contribuciones de Mejoras	0	0	0	0	0	0
Derechos	0	0	0	0	0	0
Productos	0	0	0	0	0	0
Corriente	0	0	0	0	0	0
Capital	0	0	0	0	0	0
Aprovechamientos	0	0	0	0	0	0
Corriente	0	0	0	0	0	0
Capital	0	0	0	0	0	0
Participaciones y Aportaciones	0	0	0	0	0	0
Transferencias, Asignaciones, Subsidios y Otras Ayudas	0	0	0	0	0	0
Ingresos de Organismos y Empresas	0	0	0	0	0	0
Cuotas y Aportaciones de Seguridad Social	0	0	0	0	0	0
Ingresos por Ventas de Bienes y Servicios	0	0	0	0	0	0
Transferencias, Asignaciones, Subsidios y Otras Ayudas	0	0	0	0	0	0
Ingresos derivados de financiamiento	0	0	0	0	0	0
Ingresos Derivados de Financiamientos	0	0	0	0	0	0
Total	0	0	0	0	0	
				Ingresos Excedentes 1		0

1 Los Ingresos Excedentes se presentan para efectos de cumplimiento de la Ley de Contabilidad Gubernamental y el importe reflejado debe siempre ser mayor a cero

Instituto Municipal de la Juventud de Peral de Arroles, Qro.
Estado Analítico del Ejercicio del Presupuesto de Egresos
Clasificación Económica (por Tipo de Gasto)
Del 1 de Enero al 31 de Diciembre de 2015

Concepto	Aprobado	Ampliaciones y (Reducciones)	Egresos Modificado	Devengado	Pagado	Subejercicio
	1	2	3=(1+2)	4	5	6=(3-4)
Gasto Corriente	0	0	0	0	0	0
Gasto de Capital	0	0	0	0	0	0
Amortización de la Deuda y Disminución de Pasivos	0	0	0	0	0	0
Total del Gasto	0	0	0	0	0	0

NOTAS A LOS ESTADOS FINANCIEROS

a) NOTAS DE DESGLOSE

I) NOTAS AL ESTADO DE SITUACIÓN FINANCIERA *(NO APLICA)*

Activo *(NO APLICA)*

1.- **Efectivo y Equivalentes** *(NO APLICA)*
2.- **Derechos a recibir Efectivo y Equivalentes y Bienes o Servicios a Recibir** *(NO APLICA)*
3.- **Bienes Disponibles para su Transformación o Consumo (inventarios)** *(NO APLICA)*
4.- **Inversiones Financieras** *(NO APLICA)*
5.- **Bienes Muebles, Inmuebles e Intangibles** *(NO APLICA)*
6.- **Estimaciones y Deterioros** *(NO APLICA)*
7.- **Otros Activos** *(NO APLICA)*

Pasivo *(NO APLICA)*

II) NOTAS AL ESTADO DE ACTIVIDADES

Ingresos de Gestión *(NO APLICA)*
Gastos y Otras Pérdidas: *(NO APLICA)*

III) NOTAS AL ESTADO DE VARIACIÓN EN LA HACIENDA PÚBLICA *(NO APLICA)*

IV) NOTAS AL ESTADO DE FLUJOS DE EFECTIVO *(NO APLICA)*

Efectivo y equivalentes *(NO APLICA)*

V) CONCILIACIÓN ENTRE LOS INGRESOS PRESUPUESTARIOS Y CONTABLES, ASÍ COMO ENTRE LOS EGRESOS PRESUPUESTARIOS Y LOS GASTOS CONTABLES *(NO APLICA)*

b) NOTAS DE MEMORIA (CUENTAS DE ORDEN) *(NO APLICA)*

c) NOTAS DE GESTIÓN ADMINISTRATIVA *(NO APLICA)*

Bajo protesta de decir verdad declaramos que los Estados Financieros y sus Notas son razonablemente correctos y responsabilidad del Emisor.

C.P. MARIA DE LA LUZ HERNANDEZ PLAZA
Encargada de las Finanzas Publicas

PROF. MARIVEL CARRANZA SILVA
Sindico Municipal

C.P. GLORIA INES RENDON GARCIA
Presidenta Municipal

Pinal
Acciones para todos

ADMINISTRACIÓN 2015 - 2018

CUENTA PÚBLICA 2015

CONSOLIDADO

Cuenta Pública 2015
Estado Analítico del Activo
Del 1 de Enero al 31 de Diciembre de 2015 y 2014
(Pesos)
Consolidado del Sector Paramunicipal

Ente Público:MUNICIPIO DE PINAL DE AMOLES, QRO.

Concepto	Saldo Inicial 1	Cargos del Periodo 2	Abonos del Periodo 3	Saldo Final 4 (1+2-3)	Variación del Periodo (4-1)
ACTIVO					
Activo Circulante					
Efectivo y Equivalentes	443,357	13,401,360	13,822,517	22,200	-421,157
Derechos a Recibir Efectivo o Equivalentes	31,497	9,217,998	9,287,013	-37,518	-69,015
Derechos a Recibir Bienes o Servicios	411,860	2,864,506	3,216,648	59,718	-352,142
Inventarios	0	0	0	0	0
Almacenes	0	1,318,856	1,318,856	0	0
Estimación por Pérdida o Deterioro de Activos Circulantes	0	0	0	0	0
Otros Activos Circulantes	0	0	0	0	0
Activo No Circulante					
Inversiones Financieras a Largo Plazo	638,688	15,436	24,445	629,679	-9,009
Derechos a Recibir Efectivo o Equivalentes a Largo Plazo	66,394	5,904	0	72,298	5,904
Bienes Inmuebles, Infraestructura y Construcciones en Proceso	0	0	0	0	0
Bienes Muebles	0	0	0	0	0
Activos Intangibles	572,294	9,532	24,445	557,381	-14,913
Depreciación, Deterioro y Amortización Acumulada de Bienes	0	0	0	0	0
Activos Diferidos	0	0	0	0	0
Estimación por Pérdida o Deterioro de Activos no Circulantes	0	0	0	0	0
Otros Activos no Circulantes	0	0	0	0	0
TOTAL DEL ACTIVO	1,082,045	13,416,796	13,846,962	651,679	-430,166

Cuenta Pública 2015
Estado de Variación en la Hacienda Pública
Del 1 de Enero al 31 de Diciembre de 2015 y 2014
(Pesos)
Consolidado del Sector Paramunicipal

Ente Público:MUNICIPIO DE PINAL DE AMOLES, QRO.

Concepto	Hacienda Pública/Patrimonio Contribuido	Hacienda Pública/Patrimonio Generado de Ejercicios Anteriores	Hacienda Pública/Patrimonio Generado del Ejercicio	Ajustes por Cambios de Valor	TOTAL
Rectificaciones de Resultados de Ejercicios Anteriores	0	0	0	0	0
Patrimonio Neto Inicial Ajustado del Ejercicio 2014	572,294	0	0	0	572,294
Aportaciones	572,294	0	0	0	572,294
Donaciones de Capital	0	0	0	0	0
Actualización de la Hacienda Pública / Patrimonio	0	0	0	0	0
Variaciones de la Hacienda Pública/Patrimonio Neto del Ejercicio 2014	0	-969,028	-552,323	0	-1,521,351
Resultados del Ejercicio (Ahorro/Desahorro)	0	0	-552,323	0	-552,323
Resultados de Ejercicios Anteriores	0	-969,028	0	0	-969,028
Revalúos	0	0	0	0	0
Reservas	0	0	0	0	0
Hacienda Pública/Patrimonio Neto Final del Ejercicio 2014	572,294	-969,028	-552,323	0	-949,057
Cambios en la Hacienda Pública/Patrimonio Neto del Ejercicio 2015	-14,914	0	0	0	-14,914
Aportaciones	-14,914	0	0	0	-14,914
Donaciones de Capital	0	0	0	0	0
Actualización de la Hacienda Pública/Patrimonio	0	0	0	0	0
Variaciones de la Hacienda Pública/Patrimonio Neto del Ejercicio 2015	0	-552,323	-949,520	0	-1,501,843
Resultados del Ejercicio (Ahorro/Desahorro)	0	0	-949,520	0	-949,520
Resultados de Ejercicios Anteriores	0	-552,323	0	0	-552,323
Revalúos	0	0	0	0	0
Reservas	0	0	0	0	0
Saldo Neto en la Hacienda Pública/Patrimonio 2015	557,380	-1,521,351	-949,520	0	-1,913,491

Cuenta Pública 2015
Estado de Cambios en la Situación Financiera
Del 1 de Enero al 31 de Diciembre de 2015 y 2014
(Pesos)
Consolidado del Sector Paramunicipal

Ente Público:MUNICIPIO DE PINAL DE AMOLES, QRO.

Concepto	Origen	Aplicación
ACTIVO		
	436,070	5,904
Activo Circulante		
	421,157	0
Efectivo y Equivalentes		
Derechos a Recibir Efectivo o Equivalentes	69,015	0
Derechos a Recibir Bienes o Servicios	352,142	0
Inventarios	0	0
Almacenes	0	0
Estimación por Pérdida o Deterioro de Activos Circulantes	0	0
Otros Activos Circulantes	0	0
Activo No Circulante		
	14,913	5,904
Inversiones Financieras a Largo Plazo		
Derechos a Recibir Efectivo o Equivalentes a Largo Plazo	0	5,904
Bienes Inmuebles, Infraestructura y Construcciones en Proceso	0	0
Bienes Muebles	0	0
Activos Intangibles	14,913	0
Depreciación, Deterioro y Amortización Acumulada de Bienes	0	0
Activos Diferidos	0	0
Estimación por Pérdida o Deterioro de Activos no Circulantes	0	0
Otros Activos no Circulantes	0	0

Concepto	Origen	Aplicación
PASIVO		
	534,268	0
Pasivo Circulante		
	534,268	0
Cuentas por Pagar a Corto Plazo		
Documentos por Pagar a Corto Plazo	534,268	0
Porción a Corto Plazo de la Deuda Pública a Largo Plazo	0	0
Títulos y Valores a Corto Plazo	0	0
Pasivos Diferidos a Corto Plazo	0	0
Fondos y Bienes de Terceros en Garantía y/o Administración a Corto Plazo	0	0
Provisiones a Corto Plazo	0	0
Otros Pasivos a Corto Plazo	0	0
	0	0
Pasivo No Circulante		
	0	0
Cuentas por Pagar a Largo Plazo		
Documentos por Pagar a Largo Plazo	0	0
Deuda Pública a Largo Plazo	0	0
Pasivos Diferidos a Largo Plazo	0	0
Fondos y Bienes de Terceros en Garantía y/o en Administración a Largo Plazo	0	0
Provisiones a Largo Plazo	0	0
	0	0
HACIENDA PÚBLICA/PATRIMONIO		
Hacienda Pública/Patrimonio Contribuido	0	964,434
Aportaciones	0	14,914
Donaciones de Capital	0	14,914
Actualización de la Hacienda Pública / Patrimonio	0	0
Hacienda Pública/Patrimonio Generado	0	0
Resultados del Ejercicio (Ahorro/Desahorro)	0	949,520
Resultados de Ejercicios Anteriores	0	397,197
Revalúos	0	552,323
Reservas	0	0
Rectificaciones de Resultados de Ejercicios Anteriores	0	0
Exceso o Insuficiencia en la Actualización de la Hacienda Pública/Patrimonio	0	0
Resultado por Posición Monetaria	0	0
Resultado por Tenencia de Activos no Monetarios	0	0



Cuenta Pública 2015
Estado de Situación Financiera
Del 1 de Enero al 31 de Diciembre de 2015 y 2014
(Pesos)
Consolidado del Sector Paramunicipal

Ente Público:MUNICIPIO DE PINAL DE AMOLES, QRO.

Concepto	Año 2015	Año 2014
ACTIVO		
Activo Circulante		
Efectivo y Equivalentes	-37,518	31,487
Derechos a Recibir Efectivo o Equivalentes	59,718	411,860
Derechos a Recibir Bienes o Servicios	0	0
Inventarios	0	0
Almacenes	0	0
Estimación por Pérdida o Deterioro de Activos Circulantes	0	0
Otros Activos Circulantes	0	0
Total de Activos Circulantes	***22,200***	***443,357***
Activo No Circulante		
Inversiones Financieras a Largo Plazo	72,298	86,394
Derechos a Recibir Efectivo o Equivalentes a Largo Plazo	0	0
Bienes Inmuebles, Infraestructura y Construcciones en Proceso	0	0
Bienes Muebles	557,381	572,294
Activos Intangibles	0	0
Depreciación, Deterioro y Amortización Acumulada de Bienes	0	0
Activos Diferidos	0	0
Estimación por Pérdida o Deterioro de Activos no Circulantes	0	0
Otros Activos no Circulantes	0	0
Total de Activos No Circulantes	***629,679***	***658,688***
TOTAL DEL ACTIVO	***651,879***	***1,082,045***

Concepto	Año 2015	Año 2014
PASIVO		
Pasivo Circulante		
Cuentas por Pagar a Corto Plazo	2,565,370	2,031,102
Documentos por Pagar a Corto Plazo	0	0
Porción a Corto Plazo de la Deuda Pública a Largo Plazo	0	0
Títulos y Valores a Corto Plazo	0	0
Pasivos Diferidos a Corto Plazo	0	0
Fondos y Bienes de Terceros en Garantía y/o Administración a Corto Plazo	0	0
Provisiones a Corto Plazo	0	0
Otros Pasivos a Corto Plazo	0	0
Total de Pasivos Circulante	***2,565,370***	***2,031,102***
Pasivo No Circulante		
Cuentas por Pagar a Largo Plazo	0	0
Documentos por Pagar a Largo Plazo	0	0
Deuda Pública a Largo Plazo	0	0
Pasivos Diferidos a Largo Plazo	0	0
Fondos y Bienes de Terceros en Garantía y/o en Administración a Largo Plazo	0	0
Provisiones a Largo Plazo	0	0
Total de Pasivo No Circulante	***0***	***0***
TOTAL DE PASIVO	***2,565,370***	***2,031,102***
HACIENDA PÚBLICA/PATRIMONIO		
Hacienda Pública/Patrimonio Contribuido	557,380	572,294
Aportaciones	557,380	572,294
Donaciones de Capital	0	0
Actualización de la Hacienda Pública / Patrimonio	0	0
Hacienda Pública/Patrimonio Generado	***-2,470,871***	***-1,521,351***
Resultados del Ejercicio (Ahorro/Desahorro)	-949,520	-552,323
Resultados de Ejercicios Anteriores	-1,521,351	-969,028
Revalúos	0	0
Reservas	0	0
Rectificaciones de Resultados de Ejercicios Anteriores	0	0
Exceso o Insuficiencia en la Actualización de la Hacienda Pública/Patrimonio	***0***	***0***
Resultado por Posición Monetaria	0	0
Resultado por Tenencia de Activos no Monetarios	0	0
Total Hacienda Pública/Patrimonio	***-1,913,491***	***-949,057***
TOTAL DEL PASIVO Y HACIENDA PÚBLICA/PATRIMONIO	***651,879***	***1,082,045***

Cuenta Pública 2015
Estado de Actividades
Del 1 de Enero al 31 de Diciembre de 2015 y 2014
(Pesos)
Consolidado del Sector Paramunicipal

Ente Público:MUNICIPIO DE PINAL DE AMOLES, QRO.

Concepto	2015	2014
INGRESOS Y OTROS BENEFICIOS		
Ingresos de la gestión		
Impuestos	0	0
Cuotas y Aportaciones de Seguridad Social	0	0
Contribuciones de Mejoras	0	0
Derechos	0	0
Productos de Tipo Corriente	0	0
Aprovechamientos de Tipo Corriente	0	0
Ingresos por Venta de Bienes y Servicios	0	0
Ingresos no Comprendidos en las Fracciones de la Ley de Ingresos Causados en Ejercicios Fiscales Anteriores Pendientes de Liquidación o Pago	0	0
Participaciones, Aportaciones, Transferencias, Asignaciones, Subsidios y Otras Ayudas	7,538,782	8,673,365
Participaciones y Aportaciones	7,538,782	8,673,365
Transferencias, Asignaciones, Subsidios y Otras Ayudas	0	0
Otros Ingresos y Beneficios	5,004	40,653
Ingresos Financieros	5,004	330
Incremento por Variación de Inventarios	0	0
Disminución del Exceso de Estimaciones por Pérdida o Deterioro u Obsolescencia	0	0
Disminución del Exceso de Provisiones		
Otros Ingresos y Beneficios Varios	0	40,323
Total de Ingresos y Otros Beneficios	*7,543,786*	*8,714,018*

Concepto	2015	2014
GASTOS Y OTRAS PÉRDIDAS		
Gastos de Funcionamiento	8,293,062	9,108,365
Servicios Personales	5,327,068	7,160,909
Materiales y Suministros	1,095,634	1,295,968
Servicios Generales	870,360	651,518
Transferencia, Asignaciones, Subsidios y Otras Ayudas	167,572	156,311
Transferencias Internas y Asignaciones al Sector Público	0	0
Transferencias al Resto del Sector Público	0	0
Subsidios y Subvenciones	0	0
Ayudas Sociales	167,572	156,311
Pensiones y Jubilaciones	0	0
Transferencias a Fideicomisos, Mandatos y Contratos Análogos	0	0
Transferencias a la Seguridad Social	0	0
Donativos	0	0
Transferencias al Exterior	0	0
Participaciones y Aportaciones	0	0
Participaciones	0	0
Aportaciones		
Convenios	0	0
Intereses, Comisiones y Otros Gastos de la Deuda Pública	0	0
Intereses de la Deuda Pública	0	0
Comisiones de la Deuda Pública	0	0
Gastos de la Deuda Pública	0	0
Costo por Coberturas	0	0
Apoyos Financieros	0	0
Otros Gastos y Pérdidas Extraordinarias	12,672	1,645
Estimaciones, Depreciaciones, Deterioros, Obsolescencia y Amortizaciones	0	0
Provisiones	0	0
Disminución de Inventarios	0	0
Aumento por Insuficiencia de Estimaciones por Pérdida o Deterioro y Obsolescencia	0	0
Aumento por Insuficiencia de Provisiones	0	0
Otros Gastos	12,672	1,645
Inversión Pública	0	0
Inversión Pública no Capitalizable	0	0
Total de Gastos y Otras Pérdidas	*8,493,306*	*9,266,341*
Resultados del Ejercicio (Ahorro/Desahorro)	*-949,520*	*-552,323*

Cuenta Pública 2015
Estado de Flujos de Efectivo
Del 1 de Enero al 31 de Diciembre de 2015 y 2014
(Pesos)
Consolidado del Sector Paramunicipal

Ente Público:MUNICIPIO DE PINAL DE AMOLES, QRO.

Concepto	2015	2014
Flujos de Efectivo de las Actividades de Operación		
Origen		
Impuestos	7,543,787	8,713,688
Cuotas y Aportaciones de Seguridad Social	0	0
Contribuciones de Mejoras	0	0
Derechos	0	0
Productos de Tipo Corriente	0	0
Aprovechamientos de Tipo Corriente	0	0
Ingresos por Venta de Bienes y Servicios	0	0
Ingresos no Comprendidos en las Fracciones de la Ley de Ingresos Causados en Ejercicios Fiscales Anteriores Pendientes de Liquidación o Pago	0	0
Participaciones y Aportaciones		
Transferencias, Asignaciones, Subsidios y Otras Ayudas	7,538,783	8,673,365
Otros Orígenes de Operación	0	0
Aplicación	5,004	40,323
Servicios Personales	8,489,836	9,397,795
Materiales y Suministros	5,327,069	7,204,003
Servicios Generales	1,095,635	1,256,858
Transferencias Internas y Asignaciones al Sector Público	870,359	851,517
Transferencias al Resto del Sector Público	0	0
Subsidios y Subvenciones	0	0
Ayudas Sociales	0	0
Pensiones y Jubilaciones	957,573	156,312
Transferencias a Fideicomisos, Mandatos y Contratos Análogos	0	0
Transferencias a la Seguridad Social	0	0
Donativos	0	0
Transferencias al Exterior	0	0
Participaciones	0	0
Aportaciones	0	0
Convenios	0	0
Otras Aplicaciones de Operación	0	0
Flujos Netos de Efectivo por Actividades de Operación	-936,849	-594,107

Concepto	2015	2014
Flujos de Efectivo de las Actividades de Inversión		
Origen	14,913	572,294
Bienes Inmuebles, Infraestructura y Construcciones en Proceso	0	0
Bienes Muebles	14,913	0
Otros Orígenes de Inversión	0	572,294
Aplicación	-560,618	638,688
Bienes Inmuebles, Infraestructura y Construcciones en Proceso	0	0
Bienes Muebles	0	572,294
Otras Aplicaciones de Inversión	-560,618	66,394
Flujos Netos de Efectivo por Actividades de Inversión	575,531	-66,394
Flujo de Efectivo de las Actividades de Financiamiento		
Origen	886,410	2,031,102
Endeudamiento Neto	0	0
Interno	0	0
Externo	0	0
Otros Orígenes de Financiamiento	886,410	2,031,102
Aplicación	594,107	1,339,104
Servicios de la Deuda	0	0
Interno	0	0
Externo	0	0
Otras Aplicaciones de Financiamiento	594,107	1,339,104
Flujos netos de Efectivo por Actividades de Financiamiento	292,303	691,998
Incremento/Disminución Neta en el Efectivo y Equivalentes al Efectivo	-69,015	31,497
Efectivo y Equivalentes al Efectivo al Inicio del Ejercicio	31,497	0
Efectivo y Equivalentes al Efectivo al Final del Ejercicio	-37,518	31,497

Cuenta Pública 2015
Estado Analítico de la Deuda y Otros Pasivos
Del 1 de Enero al 31 de Diciembre de 2015
(Pesos)
Consolidado del Sector Paramunicipal

Ente Público:MUNICIPIO DE PINAL DE AMOLES, QRO.

Denominación de las Deudas	Moneda de Contratación	Institución o País Acreedor	Saldo Inicial del Periodo	Saldo Final del Periodo
DEUDA PÚBLICA				
Corto Plazo				
Deuda Interna				
Instituciones de Crédito			0	0
Títulos y Valores			0	0
Arrendamientos Financieros			0	0
Deuda Externa			0	0
Organismos Financieros Internacionales			0	0
Deuda Bilateral			0	0
Títulos y Valores			0	0
Arrendamientos Financieros			0	0
Subtotal Corto Plazo			0	0
Largo Plazo			*0*	*0*
Deuda Interna				
Instituciones de Crédito			0	0
Títulos y Valores			0	0
Arrendamientos Financieros			0	0
Deuda Externa			0	0
Organismos Financieros Internacionales			0	0
Deuda Bilateral			0	0
Títulos y Valores			0	0
Arrendamientos Financieros			0	0
Subtotal Largo Plazo			0	0
Otros Pasivos			0	0
Total Deuda y Otros Pasivos			*0*	*0*
			2,031,102	2,565,370
			2,031,102	*2,565,370*